

**Informe de Auditoría de Cuentas Anuales  
emitido por un Auditor Independiente**

**FUNDACIÓN CIENTÍFICA DE LA ASOCIACIÓN ESPAÑOLA  
CONTRA EL CÁNCER**  
Cuentas Anuales  
correspondientes al ejercicio anual terminado  
el 31 de diciembre de 2022

## INFORME DE AUDITORÍA DE CUENTAS ANUALES EMITIDO POR UN AUDITOR INDEPENDIENTE

Al Patronato de FUNDACIÓN CIENTÍFICA DE LA ASOCIACIÓN ESPAÑOLA CONTRA EL CÁNCER:

### Opinión

Hemos auditado las cuentas anuales de FUNDACIÓN CIENTÍFICA DE LA ASOCIACIÓN ESPAÑOLA CONTRA EL CÁNCER (la Fundación), que comprenden el balance a 31 de diciembre de 2022, la cuenta de resultados y la memoria correspondientes al ejercicio anual terminado en dicha fecha.

En nuestra opinión, las cuentas anuales adjuntas expresan, en todos los aspectos significativos, la imagen fiel del patrimonio y de la situación financiera de la Fundación a 31 de diciembre de 2022, así como de sus resultados y flujos de efectivo correspondientes al ejercicio anual terminado en dicha fecha, de conformidad con el marco normativo de información financiera que resulta de aplicación (que se identifica en la nota 2 de la memoria) y, en particular, con los principios y criterios contables contenidos en el mismo.

### Fundamento de la opinión

Hemos llevado a cabo nuestra auditoría de conformidad con la normativa reguladora de la actividad de auditoría de cuentas vigente en España. Nuestras responsabilidades de acuerdo con dichas normas se describen más adelante en la sección *Responsabilidades del auditor en relación con la auditoría de las cuentas anuales* de nuestro informe.

Somos independientes de la Fundación de conformidad con los requerimientos de ética, incluidos los de independencia, que son aplicables a nuestra auditoría de las cuentas anuales en España según lo exigido por la normativa reguladora de la actividad de auditoría de cuentas. En este sentido, no hemos prestado servicios distintos a los de la auditoría de cuentas ni han concurrido situaciones o circunstancias que, de acuerdo con lo establecido en la citada normativa reguladora, hayan afectado a la necesaria independencia de modo que se haya visto comprometida.

Consideramos que la evidencia de auditoría que hemos obtenido proporciona una base suficiente y adecuada para nuestra opinión.

## Aspectos más relevantes de la auditoría

Los aspectos más relevantes de la auditoría son aquellos que, según nuestro juicio profesional, han sido considerados como los riesgos de incorrección material más significativos en nuestra auditoría de las cuentas anuales del período actual. Estos riesgos han sido tratados en el contexto de nuestra auditoría de las cuentas anuales en su conjunto, y en la formación de nuestra opinión sobre éstas, y no expresamos una opinión por separado sobre esos riesgos.

### *Gastos por ayudas monetarias*

**Descripción** Tal y como se detalla en las notas 4.10) y 13.1) de la memoria adjunta, la Fundación tiene registrados bajo el epígrafe de "Gastos por ayudas" de la cuenta de resultados los gastos incurridos por la Fundación por ayudas monetarias fundamentalmente para la realización de los distintos proyectos de investigación en los que participa cuyo importe asciende a 22.642.620 euros, los cuales se contabilizan en ejercicio en el que se aprueba su concesión, si bien en algunos casos debe esperarse a que se completen alguna circunstancias necesarias para su devengo. El reconocimiento de dichos gastos constituye un aspecto clave de la auditoría.

### **Nuestra**

### **respuesta**

Nuestros procedimientos de auditoría han incluido, entre otros:

El entendimiento de los criterios y procedimientos aplicados por la Fundación para el reconocimiento de los gastos por ayudas en la cuenta de resultados.

Realización de pruebas de detalle para una muestra representativa de gastos por ayudas monetarias.

Revisión de los desgloses correspondientes de acuerdo con el marco de información aplicable.

## Otras cuestiones

Con fecha 29 de marzo de 2022 otros auditores emitieron su informe de auditoría acerca de las cuentas anuales del ejercicio 2021 en el que expresaron una opinión favorable.

## Responsabilidad de la Comisión Ejecutiva en relación con las cuentas anuales

La Comisión Ejecutiva es responsables de formular las cuentas anuales adjuntas, de forma que expresen la imagen fiel del patrimonio, de la situación financiera y de los resultados de la Fundación, de conformidad con el marco normativo de información financiera aplicable a la entidad en España, que se identifica en la nota 2 de la memoria adjunta, y del control interno que consideren necesario para permitir la preparación de cuentas anuales libres de incorrección material, debida a fraude o error.

En la preparación de las cuentas anuales, la Comisión Ejecutiva es responsable de la valoración de la capacidad de la Fundación para continuar como empresa en funcionamiento, revelando, según corresponda, las cuestiones relacionadas con la empresa en funcionamiento y utilizando el principio contable de empresa en funcionamiento excepto si la Comisión Ejecutiva tiene intención de liquidar la Fundación o de cesar sus operaciones, o bien no exista otra alternativa realista.



## Responsabilidades del auditor en relación con la auditoría de las cuentas anuales

Nuestros objetivos son obtener una seguridad razonable de que las cuentas anuales en su conjunto están libres de incorrección material, debida a fraude o error, y emitir un informe de auditoría que contiene nuestra opinión.

Seguridad razonable es un alto grado de seguridad pero no garantiza que una auditoría realizada de conformidad con la normativa reguladora de la actividad de auditoría de cuentas vigente en España siempre detecte una incorrección material cuando existe. Las incorrecciones pueden deberse a fraude o error y se consideran materiales si, individualmente o de forma agregada, puede preverse razonablemente que influyan en las decisiones económicas que los usuarios toman basándose en las cuentas anuales.

Como parte de una auditoría de conformidad con la normativa reguladora de la actividad de auditoría de cuentas vigente en España, aplicamos nuestro juicio profesional y mantenemos una actitud de escepticismo profesional durante toda la auditoría. También:

Identificamos y valoramos los riesgos de incorrección material en las cuentas anuales, debida a fraude o error, diseñamos y aplicamos procedimientos de auditoría para responder a dichos riesgos y obtenemos evidencia de auditoría suficiente y adecuada para proporcionar una base para nuestra opinión. El riesgo de no detectar una incorrección material debida a fraude es más elevado que en el caso de una incorrección material debida a error, ya que el fraude puede implicar colusión, falsificación, omisiones deliberadas, manifestaciones intencionadamente erróneas, o la elusión del control interno.

Obtenemos conocimiento del control interno relevante para la auditoría con el fin de diseñar procedimientos de auditoría que sean adecuados en función de las circunstancias, y no con la finalidad de expresar una opinión sobre la eficacia del control interno de la entidad.

Evaluamos si las políticas contables aplicadas son adecuadas y la razonabilidad de las estimaciones contables y la correspondiente información revelada por la Comisión Ejecutiva.

Concluimos sobre si es adecuada la utilización, por la Comisión Ejecutiva, del principio contable de empresa en funcionamiento y, basándonos en la evidencia de auditoría obtenida, concluimos sobre si existe o no una incertidumbre material relacionada con hechos o con condiciones que pueden generar dudas significativas sobre la capacidad de la Fundación para continuar como empresa en funcionamiento. Si concluimos que existe una incertidumbre material, se requiere que llamemos la atención en nuestro informe de auditoría sobre la correspondiente información revelada en las cuentas anuales o, si dichas revelaciones no son adecuadas, que expresemos una opinión modificada. Nuestras conclusiones se basan en la evidencia de auditoría obtenida hasta la fecha de nuestro informe de auditoría. Sin embargo, los hechos o condiciones futuros pueden ser la causa de que la Fundación deje de ser una empresa en funcionamiento.

Evaluamos la presentación global, la estructura y el contenido de las cuentas anuales, incluida la información revelada, y si las cuentas anuales representan las transacciones y hechos subyacentes de un modo que logran expresar la imagen fiel.

Nos comunicamos con la Comisión Ejecutiva de la entidad en relación con, entre otras cuestiones, el alcance y el momento de realización de la auditoría planificados y los hallazgos significativos de la auditoría, así como cualquier deficiencia significativa del control interno que identificamos en el transcurso de la auditoría.



Building a better  
working world

Entre los riesgos significativos que han sido objeto de comunicación a la Comisión Ejecutiva de la entidad, determinamos los que han sido de la mayor significatividad en la auditoría de las cuentas anuales del periodo actual y que son, en consecuencia, los riesgos considerados más significativos.

Describimos esos riesgos en nuestro informe de auditoría salvo que las disposiciones legales o reglamentarias prohíban revelar públicamente la cuestión.

**AUDITORES**  
INSTITUTO DE CENSORES JURADOS  
DE CUENTAS DE ESPAÑA

ERNST & YOUNG, S.L.

2023 Núm. 01/23/05242

SELLO CORPORATIVO: 96,00 EUR

Informe de auditoría de cuentas sujeto  
a la normativa de auditoría de cuentas  
española o internacional

ERNST & YOUNG, S.L.  
(Inscrita en el Registro Oficial de Auditores  
de Cuentas con el Nº S0530)

Ángel Luis Martínez Fuentes  
(Inscrito en el Registro Oficial de Auditores  
de Cuentas con el Nº 21687)

29 de marzo de 2023

**FUNDACIÓN: Fundación Científica de la Asociación Española contra el Cáncer.**

**Nº DE REGISTRO: 59**

**C.I.F.: G28655033**

**EJERCICIO: 2022**

## **MEMORIA**

RR

D

FUNDACIÓN CIENTÍFICA DE LA ASOCIACIÓN FUNDACIÓN CIESPANOOLA CONTRA EL CÁNCER  
BALANCE DEL EJERCICIO 2022

(Euros)

	Notas de la Memoria	31/12/2022	31/12/2021	PATRIMONIO NETO Y PASIVO	Notas de la Memoria	31/12/2022	31/12/2021
<b>ACTIVO</b>				<b>PATRIMONIO NETO</b>			
<b>ACTIVO NO CORRIENTE</b>				<b>PATRIMONIO NETO</b>			
<b>Inmovilizado Intangible -</b>	Nota 5.2	82.318	118.047	<b>Fondos propios -</b>	Nota 11	8.262.234	8.207.853
Propiedad Industrial		-	10	Dotación fundacional		585.426	585.426
Aplicaciones informáticas		82.318	118.037	Excedentes de ejercicios anteriores		7.622.427	9.729.875
<b>Inmovilizado Material -</b>	Nota 5.1	41	1.392	Excedente del ejercicio		54.381	(2.107.447)
Instalaciones Técnicas y otro Inmovilizado Material		41	1.392	<b>Subvenciones, donaciones y legados recibidos -</b>	Nota 14	169.875	137.611
<b>Inversiones Inmobiliarias -</b>	Nota 5.3	99.977	58.935	Donaciones y legados		169.875	137.611
Terrenos y construcciones		99.977	58.935				
<b>Inversiones financieras a largo plazo -</b>	Nota 7.1	484.200	512.396				
Instrumentos de Patrimonio		484.200	512.396				
Valores representativos de Deuda		-	-				
<b>Deudores no corrientes</b>	Nota 9	1.781.038	998.524	<b>PASIVO NO CORRIENTE</b>			
				<b>Beneficiarios - Acreedores a largo plazo</b>	Nota 10.2	5.326.177	3.549.598
				Otros pasivos financieros		408.613	-
				Beneficiarios - Acreedores a largo plazo		4.917.564	3.549.598
<b>ACTIVO CORRIENTE</b>				<b>PASIVO CORRIENTE</b>			
<b>Usuarios y otros deudores de la actividad propia</b>	Nota 9	12.249.798	9.807.128	<b>Deudas a corto plazo -</b>	Nota 8	126.013	82.709
<b>Deudores comerciales y otras cuentas a cobrar -</b>	Nota 12	393.358	11.510	Deudas con entidades de crédito		523	110
Otros créditos con las Administraciones Públicas		393.358	11.510	Otros pasivos financieros		125.490	82.599
<b>Inversiones financieras a corto plazo -</b>	Nota 7.2	9.668.488	9.553.043	<b>Beneficiarios - Acreedores</b>	Nota 10.2	11.868.237	11.889.606
Instrumentos de Patrimonio		9.668.488	9.553.043	<b>Acreedores comerciales y otras cuentas a pagar -</b>	Nota 10.1	435.472	405.032
Otros activos financieros				Acreedores varios		435.472	405.032
<b>Efectivo y otros activos líquidos equivalentes -</b>		1.428.790	3.211.434	<b>TOTAL PATRIMONIO NETO Y PASIVO</b>		26.188.008	24.272.409
Tesorería		1.428.790	3.211.434				
<b>TOTAL ACTIVO</b>		26.188.008	24.272.409				

Las Notas 1 a 19 descritas en la memoria adjunta forman parte integrante de la cuenta de resultados del ejercicio 2022

RR



FUNDACIÓN CIENTÍFICA DE LA ASOCIACIÓN ESPAÑOLA CONTRA EL CÁNCER

**CUENTA DE RESULTADOS DEL EJERCICIO 2022**

(Euros)

	Notas de la Memoria	Ejercicio 2022	Ejercicio 2021
<b>EXCEDENTE DEL EJERCICIO:</b>			
<b>Ingresos de la actividad propia -</b>	<b>Nota 13.7</b>	<b>25.328.376</b>	<b>17.961.981</b>
Cuotas de asociados y afiliados		56.644	-
Ingresos de promociones, patrocinadores y colaboraciones		18.034.689	14.243.253
Subvenciones imputadas al excedente del ejercicio		6.225.594	3.718.728
Donaciones y legados imputados al excedente del ejercicio		8.778	-
Reintegro de ayudas y asignaciones		1.002.671	306.724
<b>Gastos por ayudas y otros -</b>	<b>Nota 13.1</b>	<b>(22.654.719)</b>	<b>(19.361.578)</b>
Ayudas monetarias		(22.642.620)	(19.354.346)
Gastos por colaboraciones y del órgano de gobierno		(12.099)	(7.232)
<b>Otros ingresos de la actividad</b>	<b>Nota 13.7</b>	<b>-</b>	<b>-</b>
<b>Gastos de personal -</b>		<b>(1.161.379)</b>	<b>(1.055.420)</b>
Sueldos, salarios y asimilados		(914.448)	(835.241)
Cargas sociales	<b>Nota 13.3</b>	(246.931)	(220.179)
<b>Otros gastos de la actividad -</b>	<b>Nota 13.4</b>	<b>(788.417)</b>	<b>(610.291)</b>
Servicios exteriores		(785.777)	(608.140)
Tributos	<b>Nota 12.3</b>	(2.640)	(2.151)
<b>Amortización del inmovilizado</b>	<b>Nota 5</b>	<b>(39.160)</b>	<b>(43.322)</b>
<b>Subvenciones, donaciones y legados de capital traspasados al excedente del ejercicio -</b>		<b>2.079</b>	<b>476.490</b>
Donaciones y legados de capital traspasados al excedente del ejercicio	<b>Nota 14</b>	2.079	476.490
<b>Otros gastos</b>		<b>(399)</b>	<b>(17.465)</b>
<b>EXCEDENTE DE LA ACTIVIDAD</b>		<b>686.381</b>	<b>(2.342.881)</b>
<b>Ingresos financieros -</b>		<b>74.784</b>	<b>27.753</b>
De valores negociables y otros instrumentos financieros	<b>Nota 10</b>	74.784	27.753
<b>Variación de valor razonable en instrumentos financieros</b>	<b>Notas 7.1 y 7.2</b>	<b>(637.371)</b>	<b>190.921</b>
Diferencias de cambio		383	233
<b>Deterioro y resultado por enajenaciones de instrumentos financieros -</b>		<b>(69.796)</b>	<b>16.526</b>
Resultados por enajenaciones y otros	<b>Nota 7.3</b>	(69.796)	16.526
<b>EXCEDENTE DE LAS OPERACIONES FINANCIERAS</b>		<b>(632.000)</b>	<b>235.433</b>
<b>EXCEDENTE ANTES DE IMPUESTOS</b>		<b>54.381</b>	<b>(2.107.448)</b>
<b>Impuestos sobre beneficios</b>	<b>Nota 12</b>	-	-
<b>VARIACIÓN DEL PATRIMONIO NETO RECONOCIDA EN EL EXCEDENTE DEL EJERCICIO</b>		<b>54.381</b>	<b>(2.107.448)</b>
<b>Ingresos y gastos imputados directamente al patrimonio neto:</b>			
Subvenciones recibidas	<b>Nota 14</b>	33.281	38.150
Donaciones y legados recibidos		6.235.434	3.680.578
<b>Variación de patrimonio neto por ingresos y gastos reconocidos directamente en el patrimonio neto</b>		<b>6.268.715</b>	<b>3.718.728</b>
<b>Reclasificaciones al excedente del ejercicio:</b>			
Subvenciones recibidas	<b>Nota 14</b>	(33.281)	(38.150)
Donaciones y legados recibidos		(6.203.170)	(4.157.068)
<b>Variación de patrimonio neto por reclasificaciones al excedente del ejercicio</b>		<b>(6.236.451)</b>	<b>(4.195.218)</b>
<b>VARIACIONES EN EL PATRIMONIO NETO POR INGRESOS Y GASTOS IMPUTADOS DIRECTAMENTE AL PATRIMONIO NETO</b>		<b>32.264</b>	<b>(476.490)</b>
<b>AJUSTES POR CAMBIOS DE VALOR</b>		-	-
<b>AJUSTES POR ERRORES</b>	<b>Nota 2.8</b>	-	-
<b>VARIACIONES EN LA DOTACIÓN FUNDACIONAL O FONDO SOCIAL</b>		-	-
<b>OTRAS VARIACIONES</b>		-	-
<b>RESULTADO TOTAL, VARIACIÓN DEL PATRIMONIO NETO EN EL EJERCICIO</b>		<b>86.645</b>	<b>(2.583.938)</b>

Las Notas 1 a 19 descritas en la memoria adjunta forman parte integrante de la cuenta de resultados del ejercicio 2022

RR



# Fundación Científica de la Asociación Española contra el Cáncer.

## Memoria del ejercicio 2022

### NOTA 1. ACTIVIDAD DE LA FUNDACIÓN

Fundación Científica de la Asociación Española Contra el Cáncer (en adelante la "Fundación") se constituyó el 25 de octubre de 1971 y fue autorizada por O. M. de 4 de mayo de 1972, como institución de carácter benéfico-docente, sin ánimo de lucro.

1. Los fines de la fundación, según se establece en sus estatutos, son:

La Fundación tiene como fines principales la promoción y desarrollo de actividades encaminadas a fomentar, mejorar, orientar y difundir el estudio y la investigación científica del cáncer y la aplicación de sus resultados en el tratamiento del mismo, en cualquiera de sus manifestaciones y aspectos; todo lo anterior entendido en su sentido más amplio, y siendo beneficiarios de tales fines todas las personas sin distinción de localización geográfica edad, sexo, raza, etc.

El desarrollo de los fines de la Fundación puede efectuarse, entre otros posibles, por los medios que, sin propósito exhaustivo, se enumeran seguidamente:

- a) Por la Fundación directamente, en instalaciones propias o ajenas.
- b) Creando o cooperando a la creación de otras entidades de naturaleza asociativa, fundacional o societaria.
- c) Participando o colaborando en el desarrollo de las actividades de otras entidades, organismos, instituciones o personas de cualquier clase, físicas y jurídicas, que de algún modo puedan servir a los fines perseguidos por la Fundación.
- d) Participando o colaborando con otras entidades o personas de cualquier clase, físicas o jurídicas, en proyectos de formación, investigación o aplicación clínica financiados con fondos públicos o privados.

Se encuentra inscrita en el Registro de Fundaciones del Ministerio de Educación, Cultura y Deporte.

2. Las actividades realizadas en el ejercicio han sido:

La Fundación tiene por finalidad la financiación de proyectos de investigación oncológica, (véase Nota 15.1). Para ello, la Fundación centra su actividad en la Investigación Biomédica, mediante la promoción y financiación de proyectos en prevención, diagnóstico precoz y tratamiento del cáncer.

La Fundación, para la consecución de sus fines, puede realizar, entre otras, las siguientes actividades: fomentar vocaciones científicas en cualquiera de los estadios del proceso educativo y, en particular, en los estudios universitarios y post-universitarios; financiar a personas y a centros para la realización de proyectos de investigación; premiar a personas o proyectos; financiar investigación con el objetivo de llevar los resultados de dichas investigaciones hasta la práctica clínica, participar en procesos de acreditación y emitir acreditaciones, informes o certificaciones sobre la involucración en los fines de la Fundación o sobre calidad en materia de formación, estudio, divulgación o investigación.

3. El domicilio social de la Fundación es:

Tiene su domicilio social en la calle Teniente Coronel Noreña, 30 en Madrid.

4. Las actividades se han desarrollado en los siguientes lugares:

Los proyectos de investigación para los que la Fundación concede ayudas son realizados a lo largo de más de 141 centros médico-sanitarios repartidos por todo el territorio español. El resto de actividades desarrolladas por la Fundación son llevadas a cabo en el entorno de su Sede Social. A partir del ejercicio 2018 se iniciaron diversas colaboraciones internacionales permitiendo a los investigadores españoles abordar la investigación en cáncer de forma global.

5. La Fundación no forma parte de un Grupo.

6. Moneda funcional.

La moneda funcional de la Fundación es el euro.

## **NOTA 2. BASES DE PRESENTACIÓN DE LAS CUENTAS ANUALES**

### **1. Marco normativo de información financiera aplicable a la Fundación.**

Estas cuentas anuales se han formulado por la Comisión Ejecutiva de acuerdo con el marco normativo de información financiera aplicable a la Fundación, que es el establecido en:

- a) Código de comercio y restante legislación mercantil.
- b) Ley 50/2002, de 26 de diciembre, de Fundaciones y la Ley 49/2002, de 23 de diciembre, de régimen fiscal de las entidades sin fines lucrativos y de los incentivos fiscales al mecenazgo, así como por los reglamentos que los desarrollan.
- c) Plan General de Contabilidad aprobado por el Real Decreto 1514/2007, el cual ha sido modificado por el Real Decreto 1159/2010, modificado por el Real Decreto 602/2016 y por el Real Decreto 1/2021 y sus adaptaciones sectoriales, en particular, la resolución del 26 de marzo de 2013, del Instituto de Contabilidad y Auditoría de Cuentas, por la que se aprueba el Plan General de Contabilidad de las entidades sin ánimo de lucro.
- d) Las normas de obligado cumplimiento aprobadas por el Instituto de Contabilidad y Auditoría de Cuentas en desarrollo del Plan General de Contabilidad y sus normas complementarias.
- e) El resto de la normativa contable española que resulte de aplicación.

### **2. Imagen fiel.**

Las cuentas anuales del ejercicio 2022 han sido obtenidas de los registros contables de la Fundación y se presentan de acuerdo con el marco normativo de información financiera que le resulta de aplicación y en particular, los principios y criterios contables en él contenidos, de forma que muestran la imagen fiel del patrimonio, de la situación financiera, de los resultados de la Fundación habidos durante el correspondiente ejercicio. El estado de flujos de efectivo se ha preparado con el fin de informar verazmente sobre el origen y la utilización de los activos monetarios representativos de efectivo y otros activos líquidos equivalentes de la Fundación.

Estas cuentas anuales, que han sido formuladas por la Comisión Ejecutiva de la Fundación, tal y como se establece en el Artículo 31 de sus Estatutos, y se someterán a la aprobación por el Patronato de la Fundación, estimándose que serán aprobadas sin modificación alguna. Por su parte, las cuentas anuales del ejercicio anual terminado el 31 de diciembre de 2021 fueron aprobadas por el Patronato de la Fundación el 31 de marzo de 2022.

En las presentes cuentas anuales se ha omitido aquella información o desgloses que, no requiriendo de detalle por su importancia cualitativa, se han considerado no materiales o que no tienen importancia relativa de acuerdo al concepto de materialidad o importancia relativa definido en el marco conceptual del Plan General de Contabilidad y sus adaptaciones sectoriales.

### **3. Principios contables no obligatorios aplicados.**

La Comisión Ejecutiva de la Fundación ha formulado estas cuentas anuales teniendo en consideración la totalidad de los principios y normas contables de aplicación obligatoria que tienen un efecto significativo en dichas cuentas anuales. No existe ningún principio contable que, siendo obligatorio, haya dejado de aplicarse.

### **4. Aspectos críticos de la valoración y estimación de la incertidumbre.**

En la elaboración de las presentes cuentas anuales se han realizado estimaciones que están basadas en la experiencia histórica y en otros factores que se consideran razonables de acuerdo con las circunstancias actuales y que constituyen la base para establecer el valor contable de determinados activos, pasivos, ingresos, gastos y compromisos cuyo valor no es fácilmente determinable mediante otras fuentes. La Fundación revisa sus estimaciones de forma continua.

Las principales hipótesis de futuro asumidas y otras fuentes relevantes de incertidumbre en las estimaciones a la fecha de cierre, que podrían tener un efecto significativo sobre las cuentas anuales en el próximo ejercicio, han sido:

- a. La vida útil de los activos intangibles, materiales e inversiones inmobiliarias.

- b. La evaluación de posibles pérdidas por deterioro de determinados activos.
- c. La valoración de determinados instrumentos financieros.
- d. Cálculo de provisiones y contingencias.

A pesar de que estas estimaciones se han realizado sobre la base de la mejor información disponible al cierre del ejercicio 2022, es posible que acontecimientos que puedan tener lugar en el futuro obliguen a modificarlas (al alza o a la baja) en los próximos ejercicios, lo que se realizaría, en su caso, de forma prospectiva.

#### 5. Comparación de la información.

La aplicación de los criterios contables en los ejercicios 2022 y 2021 ha sido uniforme, no existiendo, por tanto, operaciones o transacciones que se hayan registrado siguiendo principios contables diferentes que pudieran originar discrepancias en la interpretación de las cifras comparativas de ambos periodos.

La información contenida en esta memoria referida al ejercicio 2022 se presenta, exclusivamente, a efectos comparativos con la información del ejercicio 2021.

#### 6. Elementos recogidos en varias partidas.

Determinadas partidas del balance y de la cuenta de resultados se presentan de forma agrupada para facilitar su comprensión, si bien, en la medida en que sea significativa, se ha incluido la información desagregada en las correspondientes notas de la memoria.

Adicionalmente, al 31 de diciembre de 2022, la Fundación no cuenta con elementos patrimoniales registrados en dos o más partidas del balance.

#### 7. Cambios en criterios contables.

Durante el ejercicio 2022 no se han producido cambios de criterios contables respecto a los criterios aplicados en el ejercicio 2021.

#### 8. Corrección de errores.

En la elaboración de las cuentas anuales del ejercicio 2022 no se ha detectado ningún error significativo que haya supuesto la reexpresión de los importes incluidos en las cuentas anuales del ejercicio 2021.

### **NOTA 3. EXCEDENTE DEL EJERCICIO**

#### 1. Las principales partidas que forman el excedente del ejercicio son las siguientes:

	Euros
<b>A.1) EXCEDENTE/(DÉFICIT) DE LA ACTIVIDAD</b>	686.381
<b>A.2) EXCEDENTE/(DÉFICIT) DE LAS OPERACIONES FINANCIERAS</b>	(632.000)
<b>A.1) + A.2) EXCEDENTE/(DÉFICIT) DEL EJERCICIO 2022</b>	<b>54.381</b>

A.1) Los principales Ingresos de Explotación son aquellos relacionados con las promociones, patrocinadores y colaboraciones que representan un 74,2% de los Ingresos totales de la actividad propia de la Fundación, correspondiendo la partida más significativa la aportación anual concedida por la AECC.

A.2) Los principales Ingresos Financieros son aquellos obtenidos por la variación del valor de la inversión en valores negociables e instrumentos financieros.



## 2. Propuesta de aplicación contable del excedente del ejercicio:

La propuesta de aplicación del excedente del ejercicio del ejercicio 2022 formulada por la Comisión Ejecutiva de la Fundación, para su aprobación por el Patronato, es la siguiente:

BASE DE REPARTO	Euros
Excedente/(Déficit) del ejercicio	54.381
<b>TOTAL</b>	<b>54.381</b>

APLICACIÓN	Euros
A excedentes de ejercicios anteriores	54.381
<b>TOTAL</b>	<b>54.381</b>

De acuerdo con el artículo 32 del Reglamento de fundaciones de competencia estatal, deberá destinarse a la realización de los fines fundacionales al menos el 70% del importe del resultado contable de la fundación, corregido con los ajustes reglamentarios. El resto del resultado contable corregido (la diferencia entre el 100% de la base de aplicación y el porcentaje que se haya acordado destinar a fines) deberá incrementar bien la dotación, bien las reservas, según acuerdo del Patronato (véase Nota 15.2.).

### **NOTA 4. NORMAS DE REGISTRO Y VALORACIÓN**

Conforme a lo indicado en la Nota 2, la Fundación ha aplicado las políticas contables de acuerdo con los principios y normas contables recogidos en el Código de Comercio, que se desarrollan en el Plan General de Contabilidad en vigor y la resolución del 26 de marzo de 2013 del Instituto de Contabilidad y Auditoría de Cuentas, así como el resto de la legislación mercantil vigente a la fecha de cierre de las presentes cuentas anuales. En este sentido, se detallan a continuación únicamente aquellas políticas que son específicas de la actividad de Fundación y aquellas consideradas significativas atendiendo a la naturaleza de sus actividades.

#### **4.1 Inmovilizado intangible.**

La Fundación distingue entre activos generadores de flujos de efectivo y no generadores de flujos de efectivo, siendo estos últimos aquéllos cuyo objeto no es la obtención de un rendimiento económico, sino el potencial de servicio a la Fundación. Estos últimos se corresponden con la totalidad de activos intangibles registrados en el balance.

Como normal general, el inmovilizado intangible se valora inicialmente por su precio de adquisición. Posteriormente, se valora a su coste minorado por la correspondiente amortización acumulada y, en su caso, las pérdidas por deterioro que haya experimentado, conforme a los criterios descritos en la Nota 4.2. Dichos activos, se amortizan en función de su vida útil.

El saldo registrado en de este epígrafe del balance se compone de las aplicaciones informáticas para la gestión de ayudas a investigación y. Se amortizan linealmente considerando una vida útil de cinco años.

#### **4.2 Inmovilizado material.**

El inmovilizado material se valora inicialmente por su precio de adquisición o el valor de mercado en el caso de que este proceda de donaciones realizadas por terceros y, posteriormente, se minorará por la correspondiente amortización acumulada y las pérdidas por deterioro, si las hubiera, conforme al criterio mencionado en esta misma nota.

Los gastos de conservación y mantenimiento de los diferentes elementos que componen el inmovilizado material se imputan a la cuenta de resultados del ejercicio en que se incurren. Por el contrario, los importes invertidos en mejoras que contribuyen a aumentar la capacidad o eficiencia o a alargar la vida útil de dichos bienes, se registran como mayor coste de los mismos.

El inmovilizado material se amortiza siguiendo el método lineal, distribuyendo el coste de los activos entre los años de vida útil estimada, según el siguiente detalle:

	Años de Vida útil Estimada
Construcciones	33
Instalaciones técnicas	10
Mobiliario	10
Equipos proceso de información	4

La totalidad del inmovilizado material de la Fundación se considera como activo no generador de flujos de efectivo, ya que se trata de activos necesarios para ofrecer servicios a los beneficiarios de las actividades que realiza, de los que no se esperan obtener rendimientos comerciales de su venta, ni mediante la prestación de servicios.

#### **Pérdidas de valor de activos materiales, intangibles e inversiones inmobiliarias.**

Al cierre de cada ejercicio, o siempre que existan indicios de pérdida de valor, la Fundación analiza si existen indicios de deterioros de valor de sus activos, y, en caso de que los hubiera, comprueba, mediante el denominado "test de deterioro", la posible existencia de pérdidas de valor que reduzcan el valor recuperable de dichos activos a un importe inferior al de su valor en libros.

El importe recuperable se determina como el mayor importe entre el valor razonable menos los costes de venta y el valor en uso.

Las reducciones de valor de los activos por deterioro se registran como gasto en la cuenta de resultados en el ejercicio que se ponen de manifiesto.

Los cálculos del deterioro se efectuarán elemento a elemento de forma individualizada. Si no fuera posible estimar el importe recuperable de cada bien individual, la entidad determinará el importe recuperable de la unidad de explotación o servicio a la que pertenezca cada elemento del inmovilizado.

Si se estima que el importe recuperable de un activo es inferior a su importe en libros, éste último se reduce a su importe recuperable reconociendo el saneamiento correspondiente a través de la cuenta de resultados. Cuando una pérdida por deterioro de valor revierte posteriormente, el importe en libros del activo o de la unidad generadora de efectivo se incrementa en la estimación revisada de su importe recuperable. La reversión del deterioro tendrá como límite el valor contable del inmovilizado que estaría reconocido en la fecha de reversión si no se hubiese registrado el deterioro del valor. Dicha reversión de una pérdida por deterioro de valor se reconoce como ingreso.

*Deterioro de valor de bienes de inmovilizado no generadores de flujos de efectivo.*

El deterioro de valor de un activo no generador de flujos de efectivo es la pérdida de potencial de servicio de un activo, distinta a la depreciación sistemática y regular que constituye la amortización. El deterioro responde, por tanto, a una disminución en la utilidad que proporciona el activo a la entidad que lo controla.

El valor en uso de los activos no generadores de flujos de efectivo se determina por referencia a su coste de reposición depreciado considerando su potencial de servicio futuro.

Al cierre del ejercicio 2022 no se ha identificado indicios de pérdida de valor de dichos activos que haya requerido dotación de provisión alguna por deterioro de las mismas.

#### **4.3 Inversiones inmobiliarias.**

El epígrafe de inversiones inmobiliarias de balance recoge los valores de terrenos, edificios y otras construcciones que la Fundación ha recibido en concepto de donación y que se mantienen bien, para explotarlos en régimen de alquiler, bien para obtener una plusvalía en su venta como consecuencia de los incrementos que se produzcan en el futuro en sus respectivos precios de mercado.

Estos activos se valoran de acuerdo con los criterios indicados en la Nota 4.2, relativa al inmovilizado material, siendo considerado el inmovilizado afecto a este epígrafe como generador de flujos de efectivo, ya que se espera obtener rendimientos comerciales de ellos.



La Fundación amortiza las inversiones inmobiliarias siguiendo el método lineal, aplicando porcentajes de amortización anual calculados en función de los años de vida útil estimada de los respectivos bienes, según el siguiente detalle:

	Años de Vida útil Estimada
Construcciones	33

Se reconocen los ingresos y resultados con ocasión de la venta de los bienes y su escrituración a los compradores, que es el momento en que se transfieren los derechos y obligaciones inherentes a los mismos.

Durante el ejercicio 2022 y 2021, no se ha registrado pérdida alguna por deterioro de valor (véase Nota 5.3).

#### 4.4 Bienes integrantes del Patrimonio Histórico.

La Fundación al cierre del ejercicio 2022 no cuenta con bienes integrantes del Patrimonio Histórico.

#### 4.5 Permutas.

Durante el ejercicio 2022 la Fundación no ha realizado permuta alguna.

#### 4.6 Instrumentos financieros.

##### 4.6.1. Activos financieros

##### Clasificación

Los activos financieros que posee la Fundación se clasifican en las siguientes categorías:

- a. Activos financieros a coste amortizado: incluye activos financieros, incluso los admitidos a negociación en un mercado organizado, para los que la Fundación mantiene la inversión con el objetivo de percibir los flujos de efectivo derivados de la ejecución del contrato, y las condiciones contractuales del activo dan lugar, en fechas especificadas, a flujos de efectivo que son únicamente cobros de principal e intereses sobre el importe del principal pendiente. Con carácter general, se incluyen en esta categoría:
  - i) Créditos por operaciones comerciales: originados en la venta de bienes o en la prestación de servicios por operaciones de tráfico, y
  - ii) Créditos por operaciones no comerciales: proceden de operaciones de préstamo o crédito concedidos por la Fundación cuyos cobros son de cuantía determinada o determinable.
- b. Activos financieros a valor razonable con cambios en el excedente del ejercicio: incluye los activos financieros mantenidos para negociar y aquellos activos financieros que no han sido clasificados en ninguna de las categorías anteriores. Asimismo, se incluyen en esta categoría los activos financieros que así designa opcionalmente la Fundación en el momento del reconocimiento inicial, que en caso contrario se habrían incluido en otra categoría, debido a que dicha designación elimina o reduce significativamente una incoherencia de valoración o asimetría contable que surgiría en caso contrario.

##### Valoración inicial

Los activos financieros se registran, en términos generales, inicialmente al valor razonable de la contraprestación entregada más los costes de la transacción que sean directamente atribuibles. No obstante, se reconocerán en la cuenta de resultados del ejercicio los costes de transacción directamente atribuibles a los activos registrados a valor razonable con cambios en el excedente del ejercicio.

##### Valoración posterior

Los activos financieros a coste amortizado se registrarán aplicando dicho criterio de valoración imputando a la cuenta de resultados los intereses devengados aplicando el método del tipo de interés efectivo.



Los activos financieros a valor razonable con cambios en el excedente del ejercicio se valoran a su valor razonable, registrándose en la cuenta de resultados el resultado de las variaciones en dicho valor razonable.

#### *Deterioro*

Al menos al cierre del ejercicio la Fundación realiza un "test de deterioro" para los activos financieros que no están registrados a valor razonable con cambios en el excedente del ejercicio, si existe evidencia objetiva de deterioro, la pérdida por deterioro se calcula como la diferencia entre el valor en libros y el valor actual de los flujos de efectivo futuros, incluidos, en su caso, los procedentes de la ejecución de las garantías reales y personales, que se estima van a generar, descontados al tipo de interés efectivo calculado en el momento de su reconocimiento inicial.

Las correcciones de valor por deterioro, así como su reversión cuando el importe de dicha pérdida disminuyese por causas relacionadas con un evento posterior, se reconocen como un gasto o un ingreso, respectivamente, en la cuenta de resultados. La reversión del deterioro tiene como límite el valor en libros del activo que estaría reconocido en la fecha de reversión si no se hubiese registrado el deterioro del valor.

En particular, y respecto a las correcciones valorativas relativas a "Usuarios y otros deudores de la actividad", el criterio utilizado por la Fundación para calcular las correspondientes correcciones valorativas, si las hubiera, está basado en un análisis específico en función de la antigüedad y las características de los deudores. Durante los ejercicios 2022 y 2021 no se ha dotado provisión relativa al epígrafe "Usuarios y otros deudores de la actividad propia".

La Fundación da de baja los activos financieros cuando expiran o se han cedido los derechos sobre los flujos de efectivo del correspondiente activo financiero y se han transferido sustancialmente los riesgos y beneficios inherentes a su propiedad.

#### *4.6.2. Pasivos Financieros*

Los pasivos financieros asumidos o incurridos por la Fundación se clasifican en las siguientes categorías de valoración:

- a. Pasivos financieros a coste amortizado: son aquellos débitos y partidas a pagar que tiene la Fundación y que se han originado en la compra de bienes y servicios por operaciones de tráfico de la empresa, o aquellos que, sin tener un origen comercial, no siendo instrumentos derivados, proceden de operaciones de préstamo o crédito recibidos por la Fundación.

Estos pasivos se valoran inicialmente al valor razonable de la contraprestación recibida, ajustada por los costes de la transacción directamente atribuibles. Con posterioridad, dichos pasivos se valoran de acuerdo con su coste amortizado.

- b. Pasivos financieros a valor razonable con cambios en el excedente del ejercicio.

Los activos y pasivos se presentan separadamente en el balance y únicamente se presentan por su importe neto cuando la Fundación tiene el derecho exigible a compensar los importes reconocidos y, además, tienen la intención de liquidar las cantidades por el neto o de realizar el activo y cancelar el pasivo simultáneamente.

La Fundación da de baja los pasivos financieros cuando se extinguen las obligaciones que los han generado.

#### **4.7 Existencias.**

La Fundación al cierre del ejercicio 2022 no cuenta con existencias en su activo corriente.

#### **4.8 Transacciones en moneda extranjera.**

La moneda funcional utilizada por la Fundación es el euro. Consecuentemente, las operaciones en otras divisas distintas del euro se consideran denominadas en moneda extranjera y se registran según los tipos de cambio vigentes en las fechas de las operaciones.

Al cierre del ejercicio, los activos y pasivos monetarios denominados en moneda extranjera se convierten aplicando el tipo de cambio en la fecha del balance de situación. Los beneficios o pérdidas puestos de manifiesto se imputan directamente a la cuenta de resultados del ejercicio en que se producen.



#### 4.9 Impuestos sobre beneficios.

El gasto por Impuesto sobre beneficios del ejercicio se calcula en función del resultado económico derivado de las rentas no exentas a tenor de lo dispuesto en la Ley 49/2002, de régimen fiscal de entidades sin fines lucrativos, antes de impuestos, aumentado o disminuido, según corresponda, por las diferencias permanentes con el resultado fiscal, entendiéndose éste como la base imponible del citado impuesto, y minorado, en su caso, por las bonificaciones y deducciones en la cuota, excluidas las retenciones y los pagos a cuenta.

De acuerdo con la Ley 49/2002 de régimen fiscal de entidades sin fines lucrativos y con el Real Decreto 1270/2003 de desarrollo posterior, están exentas del Impuesto sobre beneficios los donativos recibidos por la Fundación, las subvenciones y las rentas procedentes del patrimonio mobiliario e inmobiliario de la entidad, como son los dividendos y participaciones en beneficios de sociedades, intereses, cánones y alquileres, así como las rentas derivadas de explotaciones económicas que sean desarrolladas en cumplimiento de su objeto o finalidad específica y se hallen reflejadas en la citada Ley 49/2002.

El gasto o ingreso por Impuesto sobre beneficios comprende la parte relativa al gasto o ingreso por el impuesto corriente y la parte correspondiente al gasto o ingreso por impuesto diferido.

El impuesto corriente es la cantidad que la Fundación satisface como consecuencia de las liquidaciones fiscales del Impuesto sobre el Beneficio relativas a un ejercicio. Las deducciones y otras ventajas fiscales en la cuota del impuesto, excluidas las retenciones y pagos a cuenta, así como las pérdidas fiscales compensables de ejercicios anteriores y aplicadas efectivamente en éste, dan lugar a un menor importe del impuesto corriente.

El gasto o el ingreso por impuesto diferido se corresponde con el reconocimiento y la cancelación de los activos y pasivos por impuesto diferido. Estos incluyen las diferencias temporarias que se identifican como aquellos importes que se prevén pagaderos o recuperables derivados de las diferencias entre los importes en libros de los activos y pasivos y su valor fiscal, así como las bases imponibles negativas pendientes de compensación y los créditos por deducciones fiscales no aplicadas fiscalmente. Dichos importes se registran aplicando a la diferencia temporaria o crédito que corresponda el tipo de gravamen al que se espera recuperarlos o liquidarlos.

Se reconocen pasivos por impuesto diferido para todas las diferencias temporarias imponibles, excepto aquellas derivadas del reconocimiento inicial de fondos de comercio o de otros activos y pasivos en una operación que no afecta ni al resultado fiscal ni al resultado contable y no es una combinación de negocios.

Por su parte, los activos por impuesto diferido sólo se reconocen en la medida en que se considere probable que la Fundación vaya a disponer de ganancias fiscales futuras contra las que poder hacerlos efectivos.

#### 4.10 Ingresos y gastos.

Los ingresos obtenidos por la Fundación para financiar los gastos recurrentes de la propia actividad se registran como ingresos en el momento de su obtención, independientemente del cobro de los mismos.

Los gastos realizados por la Fundación se contabilizarán en la cuenta de resultados del ejercicio en el que se incurran, al margen de la fecha en que se produzca la corriente financiera. En particular, las ayudas otorgadas por la Fundación se reconocerán en el momento en que se apruebe su concesión.

Las ayudas otorgadas en firme por la Fundación y otros gastos comprometidos de carácter plurianual se contabilizarán en la cuenta de resultados del ejercicio en que se apruebe su concesión con abono a una cuenta de pasivo, por el valor actual del compromiso asumido, excepto las ayudas que son otorgadas por la Fundación mediante un convenio internacional Grupos Aceleradores que cuentan con coordinadores científicos internacionales, para las que el reconocimiento de los gastos se difiere en espera de que se completen algunas circunstancias necesarias para su devengo, que permitan su consideración definitiva en la cuenta de resultados.

Los ingresos y gastos se imputan en función de la transferencia de control de los bienes o servicios comprometidos con los clientes.

Los ingresos ordinarios procedentes de la venta de bienes y de la prestación de servicios se valoran por el importe monetario recibido o, en su caso, por el valor razonable de la contraprestación recibida, o que se espera recibir, y que salvo evidencia en contrario será el precio acordado deducido cualquier descuento, impuestos y los intereses incorporados al nominal de los créditos. Se incluirá en la valoración de los ingresos la mejor estimación de la contraprestación variable cuando no se considera altamente probable su reversión.

Los ingresos reconocidos a lo largo del tiempo, por corresponder a bienes o servicios cuyo control no se transfiere en un momento del tiempo, se valoran considerando el grado de realización de la prestación a la fecha de balance, siempre

y cuando se disponga de información fiable para realizar la medición del grado de realización. En caso contrario solo se reconocerán ingresos en un importe equivalente a los costes incurridos que se espera que sean razonablemente recuperados en el futuro.

#### **4.11 Provisiones y contingencias.**

La Comisión Ejecutiva de la Fundación en la formulación de las cuentas anuales, diferencia entre:

- a. Provisiones: saldos acreedores que cubren obligaciones actuales derivadas de sucesos pasados, cuya cancelación es probable que origine una salida de recursos, pero que resultan indeterminados en cuanto a su importe y/ o momento de cancelación.
- b. Pasivos contingentes: obligaciones posibles surgidas como consecuencia de sucesos pasados, cuya materialización futura está condicionada a que ocurra, o no, uno o más eventos futuros independientes de la voluntad de la Fundación.

Las cuentas anuales recogen todas las provisiones con respecto a las cuales se estima que la probabilidad de que se tenga que atender la obligación es mayor que de lo contrario. Salvo que sean considerados como remotos, los pasivos contingentes no se reconocen en las cuentas anuales, sino que se informa sobre los mismos en las notas de la memoria.

Las provisiones se valoran por el valor actual de la mejor estimación posible del importe necesario para cancelar o transferir la obligación, teniendo en cuenta la información disponible sobre el suceso y sus consecuencias, y registrándose los ajustes que surjan por la actualización de dichas provisiones como un gasto financiero conforme se va devengando.

#### **4.12 Indemnizaciones y compromisos a largo plazo con el personal de la Fundación**

De acuerdo con la legislación vigente, la Fundación está obligada al pago de indemnizaciones a aquellos empleados con los que, bajo determinadas condiciones, rescinda sus relaciones laborales. Por tanto, las indemnizaciones por despido susceptibles de cuantificación razonable se registran como gasto en el ejercicio en el que se comunica la decisión del despido. La Comisión Ejecutiva estima que no se van a producir situaciones de este tipo por lo que las cuentas anuales no recogen provisión alguna por este concepto.

Al 31 de diciembre de 2021 la Fundación no mantiene compromisos por pensiones con sus empleados, por lo que el balance adjunto no recoge provisión alguna por este concepto.

#### **4.13 Subvenciones, donaciones y legados.**

Para la contabilización de las subvenciones, donaciones y legados recibidos y concedidos, la Fundación sigue los criterios siguientes:

- a. Subvenciones, donaciones y legados de capital no reintegrables – con asignación a una finalidad específica: Se valoran por el valor razonable del importe o el bien concedido, en función de si son de carácter monetario o no, y se imputan a resultados en proporción a la dotación a la amortización efectuada en el período para los elementos subvencionados o, en su caso, cuando se produzca su enajenación o corrección valorativa por deterioro o de acuerdo con el calendario de ejecución de las acciones o programas de los proyectos subvencionados.
- b. Subvenciones de explotación – para financiar la actividad propia de la Fundación: Se abonan a resultados en el momento en que se conceden excepto si se destinan a financiar déficit de explotación de ejercicios futuros, en cuyo caso se imputarán en dichos ejercicios. Si se conceden para financiar gastos específicos, la imputación a resultados se realizará a medida que se devenguen los gastos financiados.
- c. Aportaciones recibidas como receptora de la ayuda (mera intermediaria) y no beneficiaria de los fondos recibidos, son registrados los movimientos de tesorería cuando se produzcan y sin reflejo en la cuenta de resultados.
- d. Las subvenciones de carácter reintegrable, en tanto mantienen dicho carácter, se contabilizan como un pasivo.

Las subvenciones se califican como no reintegrables cuando se han cumplido las condiciones establecidas para su concesión (total o parcialmente), registrándose en ese momento directamente en el patrimonio neto, una vez deducido el efecto impositivo correspondiente.

Las subvenciones reintegrables se registran como pasivos de la Sociedad hasta que adquieren la condición de no reintegrables.



En el caso de los servicios recibidos sin contraprestación, se reconoce un gasto de acuerdo con su naturaleza y un ingreso en concepto de subvención/donación por la mejor estimación del valor razonable del servicio recibido.

#### **4.14 Combinaciones de negocios.**

Durante el ejercicio 2022 y 2021 la Fundación no ha realizado combinación de negocios alguna.

#### **4.15 Fusiones entre entidades no lucrativas**

La Fundación durante el ejercicio 2022 y 2021 no ha realizado fusiones entre entidades no lucrativas.

#### **4.16 Negocios conjuntos.**

La Fundación al cierre del ejercicio 2022 y 2021 no participa en Negocios conjuntos.

#### **4.17 Transacciones entre partes vinculadas.**

La Fundación realiza todas sus operaciones con vinculadas a valores de mercado.

La Fundación recibe ingresos por parte de la Asociación Española Contra el Cáncer (AECC), destinados a la investigación. En este sentido, la Fundación recibe ayudas específicas a través de convenios (correspondientes a ayudas por diferentes convenios específicos), así como la aportación genérica de la AECC consistente en el 18% de los ingresos computables de la misma, destinados a la investigación (véase Nota 16.1).

#### **4.18 Pasivos corrientes y no corrientes.**

Se consideran activos y pasivos corrientes aquellos vinculados al ciclo normal de explotación que con carácter general se considera de un año y en general todos aquellos que se esperan realizar o liquidar en el plazo de un año desde la fecha de cierre. Los activos y pasivos que no cumplen estos requisitos se califican como no corrientes.

#### **4.19 Arrendamientos.**

Los arrendamientos se clasifican como arrendamientos financieros siempre que las condiciones de los mismos se deduzcan que se transfieren al arrendatario sustancialmente los riesgos y beneficios inherentes a la propiedad del activo objeto del contrato. Los demás arrendamientos se clasifican como arrendamientos operativos. Todos los arrendamientos de la Fundación durante el ejercicio 2022 y 2021 han sido clasificados como arrendamientos operativos.

##### **Arrendamientos operativos**

Los ingresos y gastos derivados de los acuerdos de arrendamiento operativo se cargan a la cuenta de resultados en el ejercicio en que se devengan.

Cualquier cobro o pago que pudiera realizarse al contratar un arrendamiento operativo se tratará como un cobro o pago anticipado que se imputará a resultados a lo largo del período del arrendamiento, a medida que se cedan o reciban los beneficios del activo arrendado.

#### **4.20 Elementos patrimoniales de naturaleza medioambiental**

Se consideran activos de naturaleza medioambiental los bienes que son utilizados de forma duradera en la actividad de la Fundación, cuya finalidad principal es la minimización del impacto medioambiental y la protección y mejora del medioambiente, incluyendo la reducción o eliminación de la contaminación futura.

Dada la actividad a la que se dedica la Fundación, la misma no tiene responsabilidades, gastos, activos, ni provisiones o contingencias de naturaleza medioambiental que pudieran ser significativos en relación con el patrimonio, la situación financiera y los resultados de la misma. Por este motivo no se incluyen desgloses específicos en la presente memoria de las cuentas anuales respecto a información de cuestiones medioambientales.



#### 4.21 Efectivo y otros activos líquidos equivalentes

Este epígrafe incluye el efectivo en caja, las cuentas corrientes bancarias y los depósitos y adquisiciones temporales de activos que cumplen con todos los siguientes requisitos:

- Son convertibles en efectivo.
- En el momento de su adquisición su vencimiento no era superior a tres meses.
- No están sujetos a un riesgo significativo de cambio de valor.
- Forman parte de la política de gestión normal de tesorería de la Fundación.

A 31 de diciembre de 2022 el saldo de las cuentas corrientes asciende a 1.428.790 euros (3.211.434 euros a 31 de diciembre de 2021).

Las cuentas corrientes devengan el tipo de interés de mercado para este tipo de cuentas.

#### NOTA 5. INMOVILIZADO MATERIAL, INTANGIBLE E INVERSIONES INMOBILIARIAS.

##### 1. Inmovilizado material.

###### a) No generador de flujos de efectivo.

El movimiento habido en este epígrafe del balance en los ejercicios 2022 y 2021 (en euros) fue el siguiente:

##### Ejercicio 2022

	MOVIMIENTOS DE LAS PARTIDAS	A) SALDO AL INICIO DEL EJERCICIO	(+) Entradas	(+) Reversión corrección valorativa por deterioro	(+) Transferencias o traspasos de otras cuentas	(-) Salidas	(-) Dotación al deterioro	B) SALDO AL FINAL DEL EJERCICIO
212	Instalaciones técnicas	5.869	-	-	-	(5.869)	=	-
216	Mobiliario	13.615	-	-	-	(13.615)	-	-
217	Equipos proceso información	12.543	-	-	-	(4.468)	-	8.076
	<b>AMORTIZACIONES</b>	<b>A) SALDO AL INICIO DEL EJERCICIO</b>		(-) Dotaciones		(+) Reducciones		<b>B) SALDO AL FINAL DEL EJERCICIO</b>
2812	Instalaciones técnicas	(5.869)		-			5.869	-
2816	Mobiliario	(13.615)		-			13.615	-
2817	Equipos proceso información	(11.151)			(1.351)		4.468	(8.034)
<b>TOTAL</b>		<b>1.392</b>			<b>(1.351)</b>		<b>-</b>	<b>41</b>

##### Ejercicio 2021

	MOVIMIENTOS DE LAS PARTIDAS	A) SALDO AL INICIO DEL EJERCICIO	(+) Entradas	(+) Reversión corrección valorativa por deterioro	(+) Transferencias o traspasos de otras cuentas	(-) Salidas	(-) Dotación al deterioro	B) SALDO AL FINAL DEL EJERCICIO
212	Instalaciones técnicas	5.869	-	-	-	-	-	5.869
216	Mobiliario	13.615	-	-	-	-	-	13.615
217	Equipos proceso información	12.543	-	-	-	-	-	12.543
	<b>AMORTIZACIONES</b>	<b>A) SALDO AL INICIO DEL EJERCICIO</b>		(-) Dotaciones		(+) Reducciones		<b>B) SALDO AL FINAL DEL EJERCICIO</b>
2812	Instalaciones técnicas	(5.869)		-			-	(5.869)
2816	Mobiliario	(13.615)		-			-	(13.615)
2817	Equipos proceso información	(9.132)			(2.019)		-	(11.151)
<b>TOTAL</b>		<b>3.411</b>			<b>(2.019)</b>		<b>-</b>	<b>1.392</b>

Durante los ejercicios 2022 y 2021 no se ha registrado deterioro alguno en el epígrafe de Inmovilizado Material.

En este epígrafe del balance se incluye exclusivamente el coste del mobiliario, instalaciones y equipos para el proceso de la información para el correcto funcionamiento de la Fundación.

Durante el ejercicio 2022 no ha habido adquisiciones de inmovilizado material.

La Fundación ha procedido a la baja definitivamente todos los elementos o bienes que, por su obsolescencia, ya no prestan ninguna función para el normal desarrollo de sus actividades.

Al cierre del ejercicio 2022 y 2021 la Fundación tenía elementos del inmovilizado material totalmente amortizados que seguían en uso, conforme al siguiente detalle:

	Euros	
	2022	2021
Instalaciones Técnicas	-	5.869
Mobiliario	-	13.615
Equipos proceso de información	-	4.468
	-	<b>23.952</b>

La Fundación sigue la política de contratar pólizas de seguro para cubrir los posibles riesgos a que están sujetos los diversos elementos de su inmovilizado material e intangible. La Comisión Ejecutiva de la Fundación estima suficiente la cobertura de los seguros contratados al 31 de diciembre de 2022.

#### b) Generador de flujos de efectivo.

La totalidad del Inmovilizado Material de la Fundación al cierre del ejercicio 2022 es clasificado como no generador de flujos de efectivo.

#### c) Otra información.

Durante los ejercicios 2022 y 2021 la Fundación no ha cedido inmovilizado material ni ha recibido inmovilizado cedido por parte de otras empresas de importe significativo.

No existen restricciones a la disposición de los bienes de inmovilizado material que tiene en propiedad la Fundación al cierre del ejercicio.

## 2. Inmovilizado intangible.

#### a) No generador de flujos de efectivo.

Los movimientos habidos en este epígrafe del balance en los ejercicios 2022 y 2021 (en euros) han sido los siguientes:

#### Ejercicio 2022

	MOVIMIENTOS DE LAS PARTIDAS	A) SALDO AL INICIO DEL EJERCICIO	(+) Entradas	(+) Reversión corrección valorativa por deterioro	(+/-) Transferencias o traspasos de otras cuentas	(-) Salidas	(-) Corrección valorativa por deterioro	B) SALDO AL FINAL DEL EJERCICIO
203	Propiedad industrial	4.134	-	-	-	(4.134)	-	-
206	Aplicaciones informáticas	180.783	-	-	-	(2.187)	-	178.596
237	Inmovilizado en curso	-	-	-	-	-	-	-
	AMORTIZACIONES	A) SALDO AL INICIO DEL EJERCICIO	(-) Dotaciones			(+) Reducciones		B) SALDO AL FINAL DEL EJERCICIO
2803	Propiedad Industrial	(4.124)			(10)		4.134	-
2806	Aplicaciones Informáticas	(62.746)			(35.719)		2.187	(96.278)
<b>TOTAL</b>		<b>118.047</b>			<b>(35.729)</b>		-	<b>82.318</b>

## Ejercicio 2021

	MOVIMIENTOS DE LAS PARTIDAS	A) SALDO AL INICIO DEL EJERCICIO	(+) Entradas	(+) Reversión corrección valorativa por deterioro	(+/-) Transferencias o traspasos de otras cuentas	(-) Salidas	(-) Corrección valorativa por deterioro	B) SALDO AL FINAL DEL EJERCICIO
203	Propiedad industrial	4.134	-	-	-	-	-	4.134
206	Aplicaciones informáticas	337.115	-	-	-	(156.332)	-	180.783
237	Inmovilizado en curso	-	-	-	-	-	-	-
	AMORTIZACIONES	A) SALDO AL INICIO DEL EJERCICIO	(-) Dotaciones			(+) Reducciones		B) SALDO AL FINAL DEL EJERCICIO
2803	Propiedad Industrial	(4.000)			(124)	-		(4.124)
2806	Aplicaciones Informáticas	(143.711)			(38.498)	119.463		(62.746)
<b>TOTAL</b>		<b>193.538</b>			<b>(38.622)</b>	<b>(36.869)</b>		<b>118.047</b>

Durante los ejercicios 2022 y 2021 no se ha registrado deterioro alguno en el epígrafe de Inmovilizado Intangible.

En este epígrafe del balance se incluyen las aplicaciones informáticas para el correcto funcionamiento de la Fundación.

La Fundación ha procedido a la baja definitivamente todos los elementos o bienes que, por su obsolescencia, ya no prestan ninguna función para el normal desarrollo de sus actividades.

La baja del ejercicio 2021 corresponde a la aplicación informática "Gesbio", cuya pérdida se encuentra registrada dentro del epígrafe "Deterioro y resultado por enajenaciones del inmovilizado" en la cuenta de resultados del ejercicio 2021.

El importe de los elementos totalmente amortizados al cierre de los ejercicios 2022 y 2021, incluidos en el detalle anterior, se detalla a continuación:

	Euros	
	2022	2021
Aplicaciones informáticas	-	2.187
Propiedad industrial	-	3.514
	-	<b>5.701</b>

### b) Generador de flujos de efectivo.

La totalidad del Inmovilizado Intangible de la Fundación al cierre del ejercicio 2022 es clasificado como no generador de flujos de efectivo.

### c) Otra información.

No existen restricciones a la disposición de los bienes de inmovilizado intangible que tiene en propiedad la Fundación al cierre del ejercicio.

## 3. Inversiones inmobiliarias.

### a) No generador de flujos de efectivo.

La totalidad de las inversiones inmobiliarias de la Fundación al cierre del ejercicio 2022 es clasificada como generador de flujos de efectivo.

### b) Generador de flujos de efectivo.

El movimiento habido en este epígrafe del balance en los ejercicios 2022 y 2021 (en euros) ha sido el siguiente:



## Ejercicio 2022

	MOVIMIENTOS DE LAS PARTIDAS	A) SALDO AL INICIO DEL EJERCICIO	(+) Entradas	(+) Reversión corrección valorativa por deterioro	(+/-) Transferencias o trasposos de otras cuentas	(-) Salidas	B) SALDO AL FINAL DEL EJERCICIO
220	Terrenos y bienes naturales	437	43.121	-	-	-	43.558
211	Construcciones	69.304	-	-	(69.304)	-	-
221	Inversión en Construcciones	-	-	-	69.304	-	69.304
	AMORTIZACIONES	A) SALDO AL INICIO DEL EJERCICIO	(+) Dotaciones			(+/-) Transferencias o trasposos de otras cuentas o Reducciones	B) SALDO AL FINAL DEL EJERCICIO
2811	Construcciones	(10.806)	-	-	10.806	-	-
282	Inversión en Construcciones	-	-	(2.079)	(10.806)	(12.885)	(12.885)
<b>TOTAL</b>		<b>58.935</b>			<b>41.042</b>	-	<b>99.977</b>

## Ejercicio 2021

	MOVIMIENTOS DE LAS PARTIDAS	A) SALDO AL INICIO DEL EJERCICIO	(+) Entradas	(+) Reversión corrección valorativa por deterioro	(+/-) Transferencias o trasposos de otras cuentas	(-) Salidas	B) SALDO AL FINAL DEL EJERCICIO
220	Terrenos y bienes naturales	437	-	-	-	-	437
221	Construcciones	110.568	-	-	-	(41.264)	69.304
	AMORTIZACIONES	A) SALDO AL INICIO DEL EJERCICIO	(+) Dotaciones			(-) Reducciones	B) SALDO AL FINAL DEL EJERCICIO
2811	Construcciones	(13.923)	-	-	(2.681)	5.798	(10.806)
<b>TOTAL</b>		<b>97.082</b>			<b>(2.681)</b>	<b>(35.466)</b>	<b>58.935</b>

Durante el ejercicio 2022, se ha producido el alta por la aceptación de un legado consistente en una parcela rústica con una valoración de 43.121 euros, según importe recogido en la escritura de aceptación de herencia.

Las inversiones inmobiliarias registradas en este epígrafe al 31 de diciembre de 2022 corresponden, principalmente, a donaciones realizadas por terceros, cuya contrapartida se encuentra registrada en el epígrafe "Subvenciones, donaciones y legados recibidos" del patrimonio neto al 31 de diciembre de 2022 (véase Nota 14). Estas inversiones inmobiliarias se corresponden con una vivienda y una plaza de garaje.

Durante el ejercicio de 2021, se ha producido la enajenación de una vivienda por importe de 55.760 miles de euros registrando un beneficio de 20.294 euros dentro del epígrafe "Deterioro y resultado por enajenaciones del inmovilizado" en la cuenta de resultados del ejercicio 2021.

### c) Otra información.

No existen restricciones a la disposición de los bienes de inversiones inmobiliarias que tiene en propiedad la Fundación al cierre del ejercicio.

### 4. Arrendamientos operativos.

Durante el ejercicio 2021 la Fundación ha actuado como arrendataria de un arrendamiento operativo sobre sus oficinas, por el cual se han devengado 61.285 euros en concepto de gastos por arrendamiento (58.030 euros en el ejercicio 2021) (véase Nota 16.1). Dicho arrendamiento fue formalizado con la Asociación Española Contra el Cáncer el 25 de octubre del 2019 por una duración de 5 años.

Al cierre del ejercicio 2022 y 2021 la Fundación tiene contratadas con la AECC las siguientes cuotas de arrendamiento mínimas, de acuerdo con el actual contrato en vigor, sin tener en cuenta repercusión de gastos comunes, incrementos futuros por IPC, ni actualizaciones futuras de rentas pactadas contractualmente:

Arrendamientos Operativos Cuotas Mínimas	Valor nominal	
	Miles de euros	
	2022	2021
Menos de un año	61.941	58.030
Entre uno y cinco años	62.591	106.388
<b>Total</b>	<b>124.532</b>	<b>164.418</b>

#### **NOTA 6. BIENES DEL PATRIMONIO HISTÓRICO.**

La Fundación al cierre del ejercicio 2022 y 2021 no tiene en propiedad bienes del Patrimonio Histórico.

#### **NOTA 7. ACTIVOS FINANCIEROS.**

##### **1. Largo plazo.**

El saldo de las cuentas del epígrafe "Inversiones financieras" a largo plazo al cierre de los ejercicios 2022 y 2021 (en euros) es el siguiente:

CLASES  CATEGORÍAS	Instrumentos financieros a largo plazo					
	Instrumentos de patrimonio		Valores representativos de deuda		Créditos Derivados Otros	
	2022	2021	2022	2021	2022	2021
A valor razonable con cambios en el excedente del ejercicio	484.200	512.396	-	-	-	-
<b>Total</b>	<b>484.200</b>	<b>512.396</b>	<b>-</b>	<b>-</b>	<b>-</b>	<b>-</b>

El movimiento de las inversiones financieras a largo plazo durante el ejercicio 2022 (en euros) ha sido el siguiente:

INVERSIONES FINANCIERAS A LARGO PLAZO	A) SALDO AL INICIO DEL EJERCICIO	(+) Entradas	(-) Salidas	(-) Traspasos	Correcciones valorativas imputadas al resultado de 2022	B) SALDO AL FINAL DEL EJERCICIO
A valor razonable con cambios en el excedente del ejercicio	512.396	500.000	-	(502.022)	(26.174)	484.200
<b>Total</b>	<b>512.396</b>	<b>500.000</b>	<b>-</b>	<b>(502.022)</b>	<b>(26.174)</b>	<b>484.200</b>

En el ejercicio 2022 la Fundación tiene registrado en el epígrafe "Inversiones financieras a largo plazo" del balance un fondo de inversión por valor de 500.000 euros a 3 años con vencimiento en el año 2025.

Durante el ejercicio 2022 la Fundación ha traspasado del epígrafe "Inversiones financieras a largo plazo" a "Inversiones financieras a corto plazo" del balance un fondo de inversión por valor de 502.022 euros a 5 años con vencimiento en el año 2023.

El movimiento de las inversiones financieras a largo plazo durante el ejercicio 2021 (en euros) ha sido el siguiente:

INVERSIONES FINANCIERAS A LARGO PLAZO	A) SALDO AL INICIO DEL EJERCICIO	(+) Entradas	(-) Salidas	(+) Traspasos	Correcciones valorativas imputadas al resultado de 2021	B) SALDO AL FINAL DEL EJERCICIO
A valor razonable con cambios en el excedente del ejercicio	509.564	-	-	-	2.832	512.396
<b>Total</b>	<b>509.564</b>	<b>-</b>	<b>-</b>	<b>-</b>	<b>2.832</b>	<b>512.396</b>

En el ejercicio 2021 la Fundación tiene registrado en el epígrafe "Inversiones financieras a largo plazo" del balance un fondo de inversión por valor de 512.396 euros a 5 años con vencimiento en el año 2023.



## 2. Corto plazo.

El detalle de los Instrumentos financieros a corto plazo al cierre de los ejercicios 2022 y 2021 (en euros) es el siguiente:

CLASES  CATEGORÍAS	Activos financieros a corto plazo							
	Instrumentos de patrimonio		Valores representativos de deuda		Créditos Derivados Otros		Total	
	2022	2021	2022	2021	2022	2021	2022	2021
A valor razonable con cambios en el excedente del ejercicio	9.668.248	9.553.043	-	-	-	-	9.668.248	9.553.043
- Fondos de Inversión	9.668.248	9.549.743	-	-	-	-	9.668.248	9.549.743
- Acciones	-	3.300	-	-	-	-	-	3.300
A coste amortizado	-	-	-	-	240	-	240	-
<b>Total</b>	<b>9.668.248</b>	<b>9.553.043</b>	<b>-</b>	<b>-</b>	<b>240</b>	<b>-</b>	<b>9.668.488</b>	<b>9.553.043</b>

El movimiento de las inversiones financieras a corto plazo durante el ejercicio 2022 (en euros) ha sido el siguiente:

INVERSIONES FINANCIERAS A CORTO PLAZO	A) SALDO AL INICIO DEL EJERCICIO	(+) Entradas	(-) Salidas	(+) Traspasos	Correcciones valorativas imputadas al resultado de 2022	B) SALDO AL FINAL DEL EJERCICIO
A valor razonable con cambios en el excedente del ejercicio	9.553.043	2.688.160	(2.463.780)	502.022	(611.197)	9.668.248
A coste amortizado	-	240	-	-	-	240
<b>Total</b>	<b>9.553.043</b>	<b>2.688.400</b>	<b>(2.463.780)</b>	<b>502.022</b>	<b>(611.197)</b>	<b>9.668.488</b>

El movimiento de las inversiones financieras a corto plazo durante el ejercicio 2021 (en euros) ha sido el siguiente:

INVERSIONES FINANCIERAS A CORTO PLAZO	A) SALDO AL INICIO DEL EJERCICIO	(+) Entradas	(-) Salidas	(+) Traspasos	Correcciones valorativas imputadas al resultado de 2021	B) SALDO AL FINAL DEL EJERCICIO
A valor razonable con cambios en el excedente del ejercicio	9.617.407	1.704.799	(1.957.252)	-	188.089	9.553.043
A coste amortizado	600.002	-	(600.002)	-	-	-
<b>Total</b>	<b>10.217.409</b>	<b>1.704.799</b>	<b>(2.557.254)</b>	<b>-</b>	<b>188.089</b>	<b>9.553.043</b>

### Activos financieros a valor razonable con cambios en el excedente del ejercicio:

Al 31 de diciembre de 2022, en el epígrafe de "Inversiones financieras a corto plazo – instrumentos de patrimonio", se registran dos carteras de activos financieros atendiendo a la política de Inversiones de Fundación: compuestas por 51 Fondos de Inversión de Renta Fija y Renta Fija Mixta por importe de 7.792.292 euros (85,7% de peso sobre la composición total de la cartera), y Renta Variable por importe de 1.303.626 euros (14,3% de peso sobre la composición total de la cartera). También se traspasa un fondo de inversión por valor de 502.022 euros a 5 años con vencimiento en el año. Además, se registran otros 3 Fondos de Inversión de activos del Mercado Monetario por importe de 59.983 euros, 7.185 euros y 3.139 euros con vencimientos de carácter indefinido.

### 3. Análisis del movimiento de las cuentas correctoras por pérdidas por deterioro.

La Fundación al cierre del ejercicio 2022 ha registrado un resultado neto negativo en el epígrafe "Variación de valor razonable en instrumentos financieros" de la cuenta de resultados por importe de 637.371 euros (190.921 euros en el ejercicio 2021).

Adicionalmente, la Fundación ha registrado un resultado negativo por la enajenación de sus inversiones financieras por importe de 69.796 euros en el ejercicio 2022 en el epígrafe "Deterioro y resultado por enajenaciones de instrumentos financieros" de la cuenta de resultados (un resultado neto positivo por la enajenación de sus inversiones financieras por importe de 16.526 euros en el ejercicio 2021).

ARR

#### 4. Información de los activos financieros que se hayan valorado por su valor razonable.

La Fundación al cierre del ejercicio 2022 presenta activos financieros valorados a valor razonable con cambios en el excedente del ejercicio por importe de 9.668.488 euros (9.553.043 euros al 31 de diciembre de 2021).

#### 5. Información sobre las entidades del grupo, multigrupo y asociadas.

La Fundación al cierre del ejercicio 2022 no cuenta con inversiones en entidades de grupo, multigrupo y asociadas.

#### 6. Códigos de conducta para inversiones financieras temporales.

La Comisión Ejecutiva manifiesta que a lo largo del ejercicio 2022 todas las operaciones financieras que ha llevado a cabo esta Fundación se han ajustado a los criterios de actuación marcados por su Código de Conducta, con la finalidad de conseguir el equilibrio entre los principios de seguridad, liquidez y rentabilidad.

#### 7. Política y gestión de riesgos

##### 7.1. Información sobre naturaleza y nivel de riesgo de los instrumentos financieros.

###### Información cualitativa

La gestión de los riesgos financieros de la Fundación está centralizada en la Dirección de la Fundación, la cual tiene establecidos los mecanismos necesarios para controlar la exposición a las variaciones en los tipos de interés y tipos de cambio, así como a los riesgos de crédito y liquidez. A continuación, se indican los principales riesgos financieros que impactan a la Fundación:

###### a. Riesgo de crédito:

Los principales activos financieros afectos al riesgo de crédito son los créditos y cuentas por cobrar. Con carácter general, la principal cuenta por cobrar es la ayuda concedida por la Asociación Española Contra el Cáncer que históricamente han atendido al pago en los plazos fijados. Por otra parte, la tesorería y activos líquidos equivalentes están depositados en entidades financieras de elevado nivel crediticio.

###### b. Riesgo de liquidez:

Con el fin de asegurar la liquidez y poder atender todos los compromisos de pago que se derivan de su actividad, la Fundación dispone de la tesorería y otros activos líquidos equivalentes que figuran en el balance.

###### c. Riesgo de mercado:

La Fundación está expuesta a variaciones del valor razonable de las inversiones y a fluctuaciones en los tipos de interés que podrían tener un efecto en sus resultados y flujos de caja, si bien, la Comisión Ejecutiva realiza una gestión del riesgo detallada y siguiendo los criterios de actuación marcados por su Código de Conducta, con la finalidad de conseguir el equilibrio entre los principios de seguridad, liquidez y rentabilidad.

###### - c.1 Riesgo de tipo de cambio

El riesgo de tipo de cambio se produce por la posible pérdida causada por variaciones en el valor razonable o en los futuros flujos de efectivo de un instrumento financiero debidas a fluctuaciones en los tipos de cambio.

No existe exposición relevante de la Fundación al riesgo de fluctuaciones en los tipos de cambio ya que la Fundación no mantiene contratos de deuda financiera ni realiza operaciones relevantes en divisas distintas a la moneda funcional por los que la Comisión Ejecutiva considera que el impacto de estas circunstancias no sería significativo en ningún caso.

###### Información cuantitativa.

La Fundación al 31 de diciembre de 2021 no tiene contratados seguros de créditos para cubrir los posibles riesgos de impago de los usuarios.





## **NOTA 8. PASIVOS FINANCIEROS.**

### **1. Valor en libros y desglose.**

Los saldos registrados en el epígrafe "deudas a largo plazo" del balance al cierre de los ejercicios 2022 y 2021 (en euros) son los siguientes:

#### **Largo plazo:**

CATEGORÍAS \ CLASES	Pasivos financieros a largo plazo							
	Deudas con entidades de crédito		Obligaciones y otros valores representativos		Otros pasivos financieros		Total	
	2022	2021	2022	2021	2022	2021	2022	2021
A coste amortizado:								
Débitos y partidas a pagar	-	-	-	-	408.613	-	408.613	-
<b>Total</b>	<b>-</b>	<b>-</b>	<b>-</b>	<b>-</b>	<b>408.613</b>	<b>-</b>	<b>408.613</b>	<b>-</b>

Los saldos registrados en el epígrafe "deudas a corto plazo" del balance al cierre de los ejercicios 2022 y 2021 (en euros) son los siguientes:

#### **Corto plazo:**

CATEGORÍAS \ CLASES	Pasivos financieros a corto plazo							
	Deudas con entidades de crédito		Obligaciones y otros valores representativos		Otros pasivos financieros		Total	
	2022	2021	2022	2021	2022	2021	2022	2021
A coste amortizado:								
Débitos y partidas a pagar	523	110	-	-	125.490	82.599	126.013	82.709
<b>Total</b>	<b>523</b>	<b>110</b>	<b>-</b>	<b>-</b>	<b>125.490</b>	<b>82.599</b>	<b>126.013</b>	<b>82.709</b>

### **Información general**

La Fundación registra al cierre del ejercicio 2022, el importe de deudas a largo plazo transformables en subvenciones por importe de 408.613 euros (0 euros al 31 de diciembre de 2021)

La Fundación registra al cierre del ejercicio 2022, deudas a corto plazo por importe de 126.013 euros (82.709 euros al 31 de diciembre de 2021).

### **2. Información sobre impagos de préstamos pendientes de pago.**

La Fundación no presenta al cierre del ejercicio 2022 ni al cierre del ejercicio 2021 impagos de préstamos pendientes de pago.

## **NOTA 9. USUARIOS Y OTROS DEUDORES DE LA ACTIVIDAD PROPIA/DEUDORES NO CORRIENTES**

En estas partidas del balance se recoge el importe pendiente de cobro a largo y corto plazo de aquellas donaciones que la Fundación ha recibido durante los ejercicios 2022 y 2021 no procedentes de las Administraciones Públicas.

El desglose y movimiento del epígrafe "Usuarios y otros deudores de la actividad propia" del balance al 31 de diciembre de 2022 y 2021 (en euros) es el siguiente:

Largo plazo:

Ejercicio 2022

Deudores no corrientes		Saldo inicial	Aumentos	Disminuciones	Trasposos	Saldo final
Usuarios	Entidades del grupo y asociadas - AECC	938.747	3.215.181	-	(2.372.890)	1.781.038
	Otras procedencias					
	<b>Total usuarios</b>	<b>938.747</b>	<b>3.215.181</b>	<b>-</b>	<b>(2.372.890)</b>	<b>1.781.038</b>
Otros deudores	Entidades del grupo y asociadas	-	-	-	-	-
	Otras procedencias	59.777	-	-	(59.777)	-
	<b>Total otros deudores</b>	<b>59.777</b>	<b>-</b>	<b>-</b>	<b>(59.777)</b>	<b>-</b>
<b>TOTALES</b>		<b>998.524</b>	<b>3.215.181</b>		<b>(2.432.667)</b>	<b>1.781.038</b>

Ejercicio 2021

Deudores no corrientes		Saldo inicial	Aumentos	Disminuciones	Trasposos	Saldo final
Usuarios	Entidades del grupo y asociadas - AECC	711.181	2.092.272	(8.549)	(1.856.157)	938.747
	Otras procedencias - AECC					
	<b>Total usuarios</b>	<b>711.181</b>	<b>2.092.272</b>	<b>(8.549)</b>	<b>(1.856.157)</b>	<b>938.747</b>
Otros deudores	Entidades del grupo y asociadas	-	-	-	-	-
	Otras procedencias	38.140	405.262	(383.625)	-	59.777
	<b>Total otros deudores</b>	<b>38.140</b>	<b>405.262</b>	<b>(383.625)</b>	<b>-</b>	<b>59.777</b>
<b>TOTALES</b>		<b>749.321</b>	<b>2.497.534</b>	<b>(392.174)</b>	<b>(1.856.157)</b>	<b>998.524</b>

La Fundación, al 31 de diciembre de 2022, tiene pendiente de cobro a largo plazo ayudas que ha recibido de la Asociación Española Contra el Cáncer (véase Nota 16.1).

Corto plazo:

Ejercicio 2022

Usuarios y otros deudores de la actividad propia		Saldo inicial	Aumentos	Disminuciones	Trasposos	Saldo final
Usuarios	Entidades del grupo y asociadas- AECC	9.657.313	20.936.219	(21.231.542)	2.372.890	11.734.880
	Otras procedencias	-	-	-	-	-
	<b>Total usuarios</b>	<b>9.657.313</b>	<b>20.936.219</b>	<b>(21.231.542)</b>	<b>2.372.890</b>	<b>11.734.880</b>
Otros deudores	Entidades del grupo y asociadas- AECC	43.395	56.494	(43.395)	-	56.494
	Otras procedencias	106.420	786.497	(494.270)	59.777	458.424
	<b>Total otros deudores</b>	<b>149.815</b>	<b>842.991</b>	<b>(537.665)</b>	<b>59.777</b>	<b>514.918</b>
<b>TOTALES</b>		<b>9.807.128</b>	<b>21.779.210</b>	<b>(21.769.207)</b>	<b>2.432.667</b>	<b>12.249.798</b>

Ejercicio 2021

Usuarios y otros deudores de la actividad propia		Saldo inicial	Aumentos	Disminuciones	Trasposos	Saldo final
Usuarios	Entidades del grupo y asociadas - AECC	11.604.676	15.671.076	(19.474.596)	1.856.157	9.657.313
	Otras procedencias	-	-	-	-	-
	<b>Total usuarios</b>	<b>11.604.676</b>	<b>15.671.076</b>	<b>(19.474.596)</b>	<b>1.856.157</b>	<b>9.657.313</b>
Otros deudores	Entidades del grupo y asociadas- AECC	112.300	52.544	(121.449)	-	43.395
	Otras procedencias	-	144.570	(38.150)	-	106.420
	<b>Total otros deudores</b>	<b>112.300</b>	<b>197.114</b>	<b>(159.599)</b>	<b>-</b>	<b>149.815</b>
<b>TOTALES</b>		<b>11.716.976</b>	<b>15.868.190</b>	<b>(19.634.195)</b>	<b>1.856.157</b>	<b>9.807.128</b>

RR

La Fundación, al 31 de diciembre de 2022, tiene pendiente de cobro a corto plazo ayudas que, principalmente, ha recibido de la Asociación Española Contra el Cáncer y la prestación de los servicios de asesoramiento científico técnico a la Asociación Española Contra el Cáncer (véase Nota 16.1).

#### **NOTA 10. BENEFICIARIOS ACREEDORES**

El desglose y movimiento del epígrafe "Beneficiarios - Acreedores" de los balances al 31 de diciembre de 2022 y 2021 (en euros) es el siguiente:

##### **Ejercicio 2022**

<b>Beneficiarios – acreedores</b>		Saldo inicial	Aumentos	Actualización Financiera	Disminuciones	Traspasos	Saldo final
Beneficiarios	Entidades del grupo y asociadas	-	-	-	-	-	-
	Otras procedencias a largo plazo	3.549.598	22.526.867	(74.784)	-	(21.084.117)	4.917.564
	Otras procedencias a corto plazo	11.889.606	-	-	(21.105.485)	21.084.117	11.868.237
	<b>Total beneficiarios</b>	<b>15.439.204</b>	<b>22.526.867</b>	<b>(74.784)</b>	<b>(21.105.485)</b>	<b>-</b>	<b>16.785.801</b>
Acreedores	Entidades del grupo y asociadas- AECC	195.950	237.153	-	(195.950)	-	237.153
	Otras procedencias	209.082	3.022.894	-	(3.033.657)	-	198.319
	<b>Total acreedores</b>	<b>405.032</b>	<b>3.260.047</b>	<b>-</b>	<b>(3.229.607)</b>	<b>-</b>	<b>435.472</b>
<b>TOTALES</b>		<b>15.844.236</b>	<b>25.786.914</b>	<b>(74.784)</b>	<b>(24.335.092)</b>	<b>-</b>	<b>17.221.273</b>

##### **Ejercicio 2021**

<b>Beneficiarios – acreedores</b>		Saldo inicial	Aumentos	Actualización Financiera	Disminuciones	Traspasos	Saldo final
Beneficiarios	Entidades del grupo y asociadas	-	-	-	-	-	-
	Otras procedencias a largo plazo	3.046.317	19.235.564	(27.695)	-	(18.704.588)	3.549.598
	Otras procedencias a corto plazo	12.708.736	-	-	(19.523.718)	18.704.588	11.889.606
	<b>Total beneficiarios</b>	<b>15.755.053</b>	<b>19.235.564</b>	<b>(27.695)</b>	<b>(19.523.718)</b>	<b>-</b>	<b>15.439.204</b>
Acreedores	Entidades del grupo y asociadas- AECC	110.275	195.950	-	(110.275)	-	195.950
	Otras procedencias	449.875	3.066.046	-	(3.306.839)	-	209.082
	<b>Total acreedores</b>	<b>560.150</b>	<b>3.261.996</b>	<b>-</b>	<b>(3.417.114)</b>	<b>-</b>	<b>405.032</b>
<b>TOTALES</b>		<b>16.315.203</b>	<b>22.497.560</b>	<b>(27.695)</b>	<b>(22.940.832)</b>	<b>-</b>	<b>15.844.236</b>

#### **1. Información general.**

##### **Débitos y partidas a pagar:**

La Fundación al cierre del ejercicio 2022 registra saldos pendientes de pago a beneficiarios por las ayudas concedidas a largo plazo por importe de 4.917.564 euros (3.549.598 euros al 31 de diciembre de 2021) y a corto plazo por importe de 11.868.237 euros (11.889.606 euros al 31 de diciembre de 2021). El efecto de la actualización financiera de las cuentas por pagar registradas en el epígrafe "Beneficiarios a largo plazo" asciende a 74.784 euros registrado en el epígrafe "Ingresos financieros - De valores negociables y otros instrumentos financieros" de la cuenta de resultados del ejercicio 2022 (27.965 euros al 31 de diciembre de 2021).

Por otro lado, la Fundación registra al cierre del ejercicio 2022 en el corto plazo, saldos pendientes de pago a acreedores comerciales y otras cuentas a pagar por importe de 435.472 euros (405.032 euros al 31 de diciembre de 2021), de los cuales 83.500 euros corresponden a ayudas gestionadas a través de la Fundación en nombre de la AECC y 237.153 a saldos con la Asociación Española contra el cáncer por el contrato de apoyo a la gestión que tiene con la Fundación (véase Nota 16.1).

*RRR*



El desglose de los Acreedores Comerciales y otras cuentas a pagar al cierre de los ejercicios 2022 y 2021 (en euros) es el siguiente:

Acreedores comerciales y otras cuentas a pagar	31/12/2022	31/12/2021
		<b>435.472</b>
Acreedores varios	267.574	201.168
Otros beneficiarios	83.500	129.861
Personal (remuneraciones pendientes de pago)	17.518	17.151
Otras deudas con las Administraciones Públicas (Nota 12.1)	66.881	56.852

**Información sobre el periodo medio de pago a proveedores. Disposición final segunda de la Ley 31/2014, de 3 de diciembre.**

A continuación, se detalla la información requerida por la Disposición adicional tercero de la Ley 15/2010, de 5 de julio (modificada a través de la Disposición final segunda de la Ley 31/2014, de 3 de diciembre) preparada conforme a la Resolución del ICAC de 29 de enero de 2016, sobre la información a incorporar en la memoria de las cuentas anuales en relación con el periodo medio de pago a proveedores en operaciones comerciales.

	31/12/2022	31/12/2021
	Días	Días
Periodo medio de pago a proveedores	31	54
Ratio de operaciones pagadas	32	55
Ratio de operaciones pendientes de pago	12	32
	Euros	Euros
Total pagos realizados	652.386	448.888
Total pagos pendientes	21.988	2.653
Volumen monetario de facturas pagadas en un periodo inferior al máximo establecido en la normativa de morosidad	304.399	n/a
Porcentaje que representan los pagos inferiores a dicho máximo sobre el total de los pagos realizados	47%	n/a

(Número de facturas)

Facturas pagadas en un periodo inferior al máximo establecido en la normativa de morosidad	128	n/a
Porcentaje sobre el total de facturas	35%	n/a

Conforme a la Resolución del ICAC, para el cálculo del periodo medio de pago a proveedores se han tenido en cuenta las operaciones comerciales correspondientes a la entrega de bienes o prestaciones de servicios devengadas desde la fecha de entrada en vigor de la Ley 31/2014, de 3 de diciembre.

Los datos expuestos en el cuadro anterior sobre pagos a proveedores hacen referencia a aquellos que por su naturaleza son acreedores comerciales por deudas de suministros de bienes y servicios, de modo que incluyen los datos relativos a las partidas "Acreedores varios" del pasivo corriente del balance.

El plazo máximo legal de pago aplicable a la Fundación en el ejercicio 2022 según la ley 11/2013, de 26 de julio, de modificación de la Ley 3/2004, de 29 de diciembre, por la que se establecen medidas de lucha contra la morosidad en las operaciones comerciales, es de 30 días naturales, salvo pacto en contrario entre las partes, quienes podrán ampliar dicho plazo hasta un máximo de a 60 días naturales.

Se entiende por "Periodo medio de pago a proveedores" el plazo que transcurre desde la entrega de los bienes o la prestación de los servicios a cargo del proveedor y el pago material de la operación.

**2. Beneficiarios – acreedores.**

El desglose y movimiento de saldos pendientes de pago a beneficiarios de las ayudas concedidas por la Fundación en 2022 (en euros) a largo y corto plazo es el siguiente:



Largo Plazo	2021	Adiciones	Trasposos	Disminución	2022
ASOCIACIÓN CENTRO DE INVESTIGACIÓN COOPERATIVA EN BIOCENCIAS	128.400	513.600	(466.500)	-	175.500
ASOCIACIÓN INSTITUTO BIODONOSTIA	75.500	479.525	(421.775)	-	133.250
ASOCIACIÓN INSTITUTO DE INVESTIGACIÓN SANITARIA BI	24.000	93.500	(92.000)	-	25.500
CANCER RESEARCH UK	-	516.364	(516.364)	-	0
CENTRO NACIONAL DE INVESTIGACIONES CARDIOVASCULARES	-	73.500	(44.000)	-	29.500
CONSEJO SUPERIOR DE INVESTIGACIONES CIENTIFICAS	221.500	330.125	(472.125)	-	79.500
CONSORCIO CENTRO DE INVESTIGACIÓN BIOMÉDICA EN RED	39.500	149.954	(148.989)	-	40.465
F.P.A. PARA LA INVESTIGACIÓN BIOSANITARIA EN ANDALUCIA ORIENTAL. ALEJANDRO OTERO (FIBAO)	-	21.000	(21.000)	-	0
FUNDACIÓ CENTRE DE REGULACIÓ GENÓMICA	93.030	601.115	(479.291)	-	214.854
FUNDACIÓ HOSPITAL UNIVERSITARI VALL D'HEBRON	52.000	100.000	(152.000)	-	0
FUNDACIÓ INSTITUT DE RECERCA BIOMÉDICA (IRB BARCELONA)	571.817	852.284	(1.174.141)	-	249.960
FUNDACIÓ INSTITUT DE RECERCA HOSPITAL DE LA SANTA CRAU I SANT PAU	-	13.333	(13.333)	-	0
FUNDACIÓ INSTITUT D'INVESTIGACIÓ SANITARIA PERE VI	-	150.000	(100.200)	-	49.800
FUNDACIÓ INSTITUT EN CIENCIES DE LA SALUT GERMANS TRIAS I PUJOL	-	718.400	(527.900)	-	190.500
FUNDACIÓ INSTITUT MAR D'INVESTIGACIONS MÈDIQUES	-	412.000	(327.000)	-	85.000
FUNDACIÓ CANARIA DE INVESTIGACIÓN SANITARIA	-	12.500	(12.500)	-	0
FUNDACIÓ CLINIC PER LA RECERCA BIOMÉDICA	382.792	989.728	(1.178.301)	-	194.219
FUNDACIÓN DE INVESTIGACIÓN BIOMÉDICA DEL HOSPITAL UNIVERSITARIO 12 DE OCTUBRE	-	108.530	(108.530)	-	0
FUNDACIÓN DE INVESTIGACIÓN SANITARIA DE LAS ISLAS BALEARES	-	180.448	(130.448)	-	50.000
FUNDACIÓN DE LA COMUNIDAD VALENCIANA CENTRO DE INVESTIGACION PRINCIPE FELIPE	7.500	73.500	(44.000)	-	37.000
FUNDACIÓN DEL SECTOR PÚBLICO ESTATAL CENTRO NACIONAL DE INVESTIGACIONES ONCOLÓGICAS CARLOS III	173.500	2.046.000	(1.253.000)	-	966.500
FUNDACIÓN INSTITUTO DE BIOINGENIERIA DE CATALUNYA	-	12.500	(12.500)	-	0
FUNDACIÓN INSTITUTO DE INVESTIGACIÓN MARQUÉS DE VALDECILLA (IDIVAL)	-	28.504	(28.504)	-	0
FUNDACIÓN INSTITUTO DE INVESTIGACIÓN SANITARIA ARAGÓN	-	528.860	(366.015)	-	162.845
FUNDACIÓN INSTITUTO DE INVESTIGACIÓN SANITARIA DE SANTIAGO DE COMPOSTELA (FIDIS)	169.134	-	(169.134)	-	0
FUNDACIÓN INSTITUTO MADRILEÑO DE ESTUDIOS AVANZADOS ALIMENTACIÓN	-	40.998	(40.998)	-	0
FUNDACIÓN INSTITUTO MADRILEÑO DE ESTUDIOS AVANZADOS EN NANOCIENCIA (IMDEA NANOCIENCIA)	-	22.730	(22.730)	-	0
FUNDACIÓN INSTITUTO VALENCIANO DE ONCOLOGÍA	-	21.000	(21.000)	-	0
FUNDACIÓN INVESTIGACION BIOMEDICA HOSPITAL UNIVERSITARIO LA PAZ	-	86.000	(64.000)	-	22.000
FUNDACIÓN JIMÉNEZ DIAZ	-	117.796	(117.796)	-	0
FUNDACIÓN MD ANDERSON INTERNATIONAL ESPAÑA	-	80.000	(80.000)	-	0
FUNDACIÓN PARA EL FOMENTO DE LA INVESTIGACIÓN SANITARIA Y BIOMÉDICA (FISABIO)	22.000	-	(22.000)	-	0
FUNDACIÓN PARA LA FORMACION E INVESTIGACION SANITARIAS DE LA REGION DE MURCIA (FFIS)	22.000	-	(22.000)	-	0
FUNDACIÓN PARA LA INVESTIGACIÓN BIOMÉDICA DE CÓRDOBA	-	169.502	(124.309)	-	45.192
FUNDACIÓN PARA LA INVESTIGACIÓN BIOMÉDICA DEL HOSPITAL UNIVERSITARIO RAMÓN Y CAJAL	-	30.637	(30.637)	-	0
FUNDACIÓN PARA LA INVESTIGACIÓN DEL CÁNCER DE LA UNIVERSIDAD DE SALAMANCA (FICUS)	386.000	1.995.078	(2.275.578)	-	105.500
FUNDACIÓN PARA LA INVESTIGACIÓN MÉDICA APLICADA	-	1.501.873	(1.232.961)	-	268.912
FUNDACIÓN PRIVADA INSTITUTO INVESTIGACIÓN ONCOLÓGICA VALL D'HEBRON	-	2.458.772	(2.359.087)	-	99.685
FUNDACIÓN PROFESOR NOVOA SANTOS	22.000	21.000	(43.000)	-	0
FUNDACIÓN PÚBLICA ANDALUZA PARA LA GESTIÓN DE LA INVESTIGACIÓN DE SALUD DE SEVILLA	-	620.600	(420.650)	-	199.950
FUNDACIÓN PÚBLICA ANDALUZA PARA LA INVESTIGACIÓN DE MÁLAGA DEN BIOMEDICINA Y SALUD (FIAMABIS)	-	442.298	(310.218)	-	132.080
FUNDACIÓN RIOJA SALUD	-	193.500	(124.000)	-	69.500
FUNDACIÓN DE LA COMUNIDAD VALENCIANA HOSPITAL GENERAL PARA LA INVESTIGACIÓN BIOMEDICA INCLIVA	-	73.500	(44.000)	-	29.500
INSTITUT D'INVESTIGACIÓ BIOMÉDICA DE BELLVITGE (IDIBELL)	341.287	369.000	(257.500)	-	111.500
INSTITUT DE RECERCA CONTRA LA LEUCEMIA JOSEP CARRERAS	294.845	633.498	(820.770)	-	154.015
INSTITUTO DE INVESTIGACIÓN HOSPITAL 12 DE OCTUBRE	-	780.000	(874.845)	-	200.000
INSTITUTO DE INVESTIGACIÓN HOSPITAL 12 DE OCTUBRE	-	712.196	(516.646)	-	195.550
INSTITUTO DE INVESTIGACIÓN SANITARIA LA FE	-	249.500	(185.000)	-	64.500
NAVARRABIOMED - FUNDACIÓN MIGUEL SERVET	-	120.000	(80.000)	-	40.000
UNIVERSIDAD AUTÓNOMA DE BARCELONA	-	128.434	(78.779)	-	49.655
UNIVERSIDAD CARLOS III	-	40.000	(40.000)	-	0
UNIVERSIDAD COMPLUTENSE DE MADRID	-	12.500	(12.500)	-	0
UNIVERSIDAD DE ALMERÍA	-	73.500	(51.500)	-	22.000
UNIVERSIDAD DE CASTILLA-LA MANCHA	-	102.100	(72.600)	-	29.500
UNIVERSIDAD DE EXTREMADURA	-	193.500	(124.000)	-	69.500
UNIVERSIDAD DE GRANADA	29.500	99.500	(121.500)	-	7.500
UNIVERSIDAD DE LA RIOJA	29.500	-	(22.000)	-	7.500
UNIVERSIDAD DE LEÓN	-	64.957	(34.406)	-	30.551
UNIVERSIDAD DE MÁLAGA	100.000	-	(100.000)	-	0
Universidad de Murcia	-	68.829	(37.547)	-	31.281
UNIVERSIDAD DE NAVARRA	250.000	177.500	(392.500)	-	35.000
UNIVERSIDAD DE OVIEDO	64.200	223.634	(225.834)	-	62.000
UNIVERSIDAD DE SANTIAGO DE COMPOSTELA	29.500	106.000	(106.000)	-	29.500
UNIVERSIDAD DE SEVILLA	-	390.000	(300.000)	-	90.000
UNIVERSIDAD DE VALENCIA	22.000	73.500	(66.000)	-	29.500
UNIVERSIDAD DE VALLADOLID	22.000	109.562	(94.531)	-	37.031
UNIVERSIDAD DE VIGO	68.910	115.546	(184.456)	-	0
UNIVERSIDAD DE ZARAGOZA	22.000	-	(22.000)	-	0
UNIVERSIDAD DEL PAÍS VASCO/EUSKAL HERRIKO UNIBERSA	79.353	73.500	(127.353)	-	25.500
UNIVERSIDAD POLITÉCNICA DE VALENCIA	22.000	144.600	(128.350)	-	38.250
UNIVERSITAT DE BARCELONA	-	420.000	(280.000)	-	140.000
UNIVERSITAT RAMON LLULL FUNDACIÓ	-	67.680	(45.120)	-	22.560
WORLDWIDE CANCER RESEARCH	-	97.279	(67.867)	-	29.412
EFFECTO ACTUALIZACIÓN FINANCIERA CUENTAS POR PAGAR A LARGO PLAZO	(216.170)	-	-	(74.784)	(290.954)
<b>Total cuentas a pagar a largo plazo</b>	<b>3.549.598</b>	<b>22.526.867</b>	<b>(21.084.117)</b>	<b>(74.784)</b>	<b>4.917.564</b>

Curso Plazo	2021	Traspasos	Pagos	Renuncia	2022
ASOCIACION BASQUE CENTER ON COGNITION	100.000	-	(100.000)	-	-
ASOCIACION CENTRO DE INVESTIGACION COOPERATIVA EN BIOCIENCIAS	405.757	466.500	(566.857)	-	305.400
ASOCIACION INSTITUTO BIODONOSTIA	101.500	421.775	(301.275)	-	222.000
ASOCIACION INSTITUTO DE INVESTIGACION SANITARIA BI	25.500	92.000	(55.500)	-	62.000
CANCER RESEARCH UK	-	516.364	(516.364)	-	-
CENTRO DE INVESTIGACIONES ENERGETICAS, MEDIOAMBIEN	10.000	-	(10.000)	-	-
CENTRO NACIONAL DE INVESTIGACIONES CARDIOVASCULARES	100.000	44.000	(122.000)	-	22.000
CONSEJO SUPERIOR DE INVESTIGACIONES CIENTIFICAS	419.500	472.125	(540.125)	-	351.500
CONSORCIO CENTRO DE INVESTIGACION BIOMEDICA EN RED	63.747	148.989	(48.230)	-	164.506
F.P.A. PARA LA INVESTIGACION BIOSANITARIA EN ANDALUCIA ORIENTAL, ALEJANDRO OTERO (FIBAO)	93.000	21.000	(82.500)	-	31.500
FUNDACIÓ CENTRE DE REGULACIÓ GENÒMICA	149.041	479.291	(331.251)	-	297.082
FUNDACIÓ HOSPITAL UNIVERSITARI VALL D'HEBRON	217.500	152.000	(199.500)	-	170.000
FUNDACIÓ INSTITUT DE RECERCA BIOMÈDICA (IRB BARCELONA)	804.192	1.174.141	(1.048.067)	-	930.266
FUNDACIÓ INSTITUT DE RECERCA HOSPITAL DE LA SANTA CRAU I SANT PAU	-	13.333	(13.333)	-	-
FUNDACIÓ INSTITUT D'INVESTIGACIÓ SANITARIA PERE VI	-	100.200	(45.200)	-	55.000
FUNDACIÓ INSTITUT EN CIÈNCIES DE LA SALUT GERMANS TRIAS I PUJOL	-	527.900	(267.000)	-	260.900
FUNDACIÓ INSTITUT MAR D'INVESTIGACIONS MÈDIQUES	116.000	327.000	(358.000)	-	85.000
FUNDACIÓ AZTI	30.500	-	(30.500)	-	-
FUNDACIÓ CANARIA DE INVESTIGACION SANITARIA	-	12.500	-	(12.500)	0
FUNDACIÓ CLINIC PER LA RECERCA BIOMÈDICA	1.099.468	1.178.301	(1.077.717)	(30.000)	1.170.051
FUNDACIÓ DE INVESTIGACION BIOMÈDICA DEL HOSPITAL UNIVERSITARIO 12 DE OCTUBRE	10.500	108.530	(68.530)	-	50.500
FUNDACIÓ DE INVESTIGACION SANITARIA DE LAS ISLAS BALEARES	-	130.448	(80.448)	-	50.000
FUNDACIÓ DE LA COMUNIDAD VALENCIANA CENTRO DE INVESTIGACION PRINCIPE FELIPE	112.377	44.000	(134.377)	-	22.000
FUNDACIÓ DEL SECTOR PÚBLICO ESTATAL CENTRO NACIONAL DE INVESTIGACIONES ONCOLÓGICAS CARLOS III	835.916	1.253.000	(1.241.437)	(138.979)	708.500
FUNDACIÓ INSTITUTO DE BIOINGENIERIA DE CATALUNYA	-	12.500	(12.500)	-	-
FUNDACIÓ INSTITUTO DE INVESTIGACION MARQUÉS DE VALDECILLA (IDIVAL)	7.000	28.504	(28.504)	-	7.000
FUNDACIÓ INSTITUTO DE INVESTIGACION SANITARIA ARAGÓN	68.800	366.015	(252.990)	-	181.824
FUNDACIÓ INSTITUTO DE INVESTIGACION SANITARIA DE NAVARRA	15.484	-	-	(15.486)	-
FUNDACIÓ INSTITUTO DE INVESTIGACION SANITARIA DE SANTIAGO DE COMPOSTELA (FIDIS)	233.116	169.134	(225.616)	-	176.634
FUNDACIÓ INSTITUTO MADRILEÑO DE ESTUDIOS AVANZADOS ALIMENTACION	10.500	40.998	(32.100)	-	19.398
FUNDACIÓ INSTITUTO MADRILEÑO DE ESTUDIOS AVANZADOS EN NANOCIENCIA (IMDEA NANOCIENCIA)	24.904	22.730	(37.136)	-	10.500
FUNDACIÓ INSTITUTO VALENCIANO DE ONCOLOGIA	2.500	21.000	(21.000)	-	2.500
FUNDACIÓ INVESTIGACION BIOMEDICA HOSPITAL UNIVERSITARIO LA PAZ	343.900	64.000	(31.000)	-	376.900
FUNDACIÓ JIMÉNEZ DIAZ	352.401	117.796	(352.401)	-	117.796
FUNDACIÓ KERTOR	200.000	-	(200.000)	-	-
FUNDACIÓ MD ANDERSON INTERNACIONAL ESPAÑA	-	80.000	(40.000)	-	40.000
FUNDACIÓ PARA EL FOMENTO DE LA INVESTIGACION SANITARIA Y BIOMÈDICA (FISABIO)	29.500	22.000	(22.000)	-	29.500
FUNDACIÓ PARA LA FORMACION E INVESTIGACION SANITARIAS DE LA REGION DE MURCIA (FFIS)	29.500	22.000	(22.000)	-	29.500
FUNDACIÓ PARA LA INVESTIGACION BIOMÈDICA DE CORDOBA	-	124.309	(56.309)	-	68.000
FUNDACIÓ PARA LA INVESTIGACION BIOMÈDICA DEL HOSPITAL UNIVERSITARIO RAMÓN Y CAJAL	-	30.637	(30.637)	-	0
FUNDACIÓ PARA LA INVESTIGACION DEL CÁNCER DE LA UNIVERSIDAD DE SALAMANCA (FICUS)	519.000	2.275.578	(2.040.343)	-	754.235
FUNDACIÓ PARA LA INVESTIGACION E INNOVACION BIOSANITARIA	79.549	-	(71.903)	-	7.646
FUNDACIÓ PARA LA INVESTIGACION MEDICA APLICADA	725.443	1.232.961	(1.402.868)	-	555.536
FUNDACIÓ PETHEMA	200.000	-	(200.000)	-	-
FUNDACIÓ PRIVADA INSTITUTO INVESTIGACION ONCOLÓGICA VALL D'HEBRON	518.000	2.359.087	(2.363.472)	-	513.615
FUNDACIÓ PROFESOR NOVOA SANTOS	40.000	43.000	(43.000)	-	40.000
FUNDACIÓ PÚBLICA ANDALUZA PARA LA GESTIÓN DE LA INVESTIGACION DE SALUD DE SEVILLA	73.301	420.650	(283.451)	-	210.500
FUNDACIÓ PÚBLICA ANDALUZA PARA LA INVESTIGACION DE MÁLAGA DEN BIOMEDICINA Y SALUD (FIAMABIS)	30.000	310.218	(205.003)	-	135.215
FUNDACIÓ RIOJA SALUD	40.650	124.000	(95.150)	-	69.500
FUNDACIÓ UNIVERSITARIA SAN ANTONIO	22.940	-	(22.940)	-	-
FUNDACIÓ DE LA COMUNIDAD VALENCIANA HOSPITAL GENERAL PARA LA INVESTIGACION BIOMEDICA INCLIVA	-	44.000	(22.000)	-	22.000
INSTITUT D'INVESTIGACIÓ BIOMÈDICA DE BELLVITGE (IDIBELL)	204.859	257.500	(345.859)	-	116.500
INSTITUT DE RECERCA CONTRA LA LEUCEMIA JOSEP CARRERAS	726.698	820.770	(910.794)	-	636.673
INSTITUT QUÍMIC DE SARRIÀ, CETS FUNDACIÓ PRIVADA	705.237	874.845	(995.237)	(40.000)	544.845
INSTITUTO DE INVESTIGACION HOSPITAL 12 DE OCTUBRE	7.988	-	(7.988)	-	-
INSTITUTO DE INVESTIGACION SANITARIA LA FE	182.000	516.646	(411.917)	(60.000)	226.729
INSTITUTO DE RECERCA BIOMÈDICA DE LLEIDA- FUNDACIÓ DR. PIFARRÉ	2.500	185.000	(81.500)	-	106.000
NAVARRABIOMED - FUNDACIÓ MIGUEL SERVET	21.000	80.000	(61.000)	-	40.000
UNIVERSIDAD AUTÓNOMA DE BARCELONA	30.000	78.779	(59.124)	-	49.655
UNIVERSIDAD AUTÓNOMA DE MADRID	8.500	-	(8.500)	-	-
UNIVERSIDAD CARLOS III	100.000	40.000	(119.600)	-	20.400
UNIVERSIDAD COMPLUTENSE DE MADRID	7.000	-	(7.000)	-	-
UNIVERSIDAD DE ALMERIA	129.500	12.500	(122.000)	(12.500)	7.500
UNIVERSIDAD DE CASTILLA-LA MANCHA	0	51.500	(22.000)	-	29.500
UNIVERSIDAD DE EXTREMADURA	10.500	72.600	(50.600)	-	32.500
UNIVERSIDAD DE GRANADA	0	124.000	(62.000)	-	62.000
UNIVERSIDAD DE LA RIOJA	22.000	121.500	(22.000)	-	121.500
UNIVERSIDAD DE LEÓN	51.500	22.000	(44.000)	-	29.500
UNIVERSIDAD DE MÁLAGA	59.000	34.406	(56.676)	-	36.730
UNIVERSIDAD DE MURCIA	100.000	100.000	(100.000)	-	100.000
UNIVERSIDAD DE NAVARRA	22.469	37.547	(37.488)	-	22.528
UNIVERSIDAD DE OVIEDO	334.500	392.500	(404.500)	-	322.500
UNIVERSIDAD DE SALAMANCA	71.775	225.834	(153.409)	-	144.200
UNIVERSIDAD DE SANTIAGO DE COMPOSTELA	42.947	-	-	(42.947)	-
UNIVERSIDAD DE SEVILLA	232.000	106.000	(277.650)	-	60.350
UNIVERSIDAD DE VALENCIA	-	300.000	(155.000)	-	145.000
UNIVERSIDAD DE VALLADOLID	29.500	66.000	(44.000)	-	51.500
UNIVERSIDAD DE VIGO	61.375	94.531	(94.647)	-	61.259
UNIVERSIDAD DE ZARAGOZA	105.139	184.456	(155.139)	-	134.456
UNIVERSIDAD DEL PAÍS VASCO/EUSKAL HERRIKO UNIBERSA	39.500	22.000	(32.000)	-	29.500
UNIVERSIDAD POLITÈCNICA DE VALENCIA	149.949	127.353	(161.949)	-	115.353
UNIVERSITAT DE BARCELONA	29.500	128.350	(59.350)	-	98.500
UNIVERSITAT RAMON LLULL FUNDACIÓ	-	280.000	(140.000)	-	140.000
WORLDWIDE CANCER RESEARCH	-	45.120	(22.560)	-	22.560
WORLDWIDE CANCER RESEARCH	141.680	67.867	(175.054)	-	34.494
<b>Total cuentas a pagar a corto plazo</b>	<b>11.889.606</b>	<b>21.084.117</b>	<b>(20.753.075)</b>	<b>(352.412)</b>	<b>11.868.237</b>


El detalle por vencimientos de la partida "Beneficiarios – Acreedores largo plazo" del balance adjunto a 31 de diciembre de 2022 y 2021, es el siguiente:

#### Ejercicio 2022

	Euros			
	2024	2025	2026 y siguientes	Total
Beneficiarios – Acreedores a largo plazo	4.917.564	-	-	4.917.564
<b>TOTAL</b>	<b>4.917.564</b>	<b>-</b>	<b>-</b>	<b>4.917.564</b>

#### Ejercicio 2021

	Euros			
	2023	2024	2025 y siguientes	Total
Beneficiarios – Acreedores a largo plazo	3.549.598	-	-	3.549.598
<b>TOTAL</b>	<b>3.549.598</b>	<b>-</b>	<b>-</b>	<b>3.549.598</b>

Al 31 de diciembre de 2022 la Fundación no tiene compromisos futuros adicionales a los registrados en las cuentas anuales.

#### **NOTA 11. FONDOS PROPIOS**

El movimiento habido en el epígrafe "Fondos propios" del balance adjunto durante el ejercicio 2022 (en euros) ha sido el siguiente:

MOVIMIENTOS DE LAS PARTIDAS DEL BALANCE						
FONDOS PROPIOS	Saldo inicial	Otros movimientos	Aumentos	Disminuciones	Trasposos	Saldo final
<b>I. Dotación fundacional/Fondo social</b>	<b>585.426</b>	-	-	-	-	<b>585.426</b>
1. Dotación fundacional/Fondo social	585.426	-	-	-	-	585.426
<b>III. Excedentes de ejercicios anteriores</b>	<b>9.729.874</b>	-	-	-	<b>(2.107.447)</b>	<b>7.622.427</b>
<b>IV. Excedente del ejercicio</b>	<b>(2.107.447)</b>	-	<b>54.381</b>	-	<b>2.107.447</b>	<b>54.381</b>
<b>TOTALES</b>	<b>8.207.853</b>	-	<b>54.381</b>	-	-	<b>8.262.234</b>

La Fundación es una entidad sin ánimo de lucro y, por tanto, carece de acciones o cualquier otro tipo de título representativo de su patrimonio.

Según establecen los Estatutos de la Fundación, los bienes y derechos resultantes de su liquidación, en su caso, se destinarán a fundaciones o a las entidades no lucrativas privadas que persigan fines de interés general, que tengan afectados sus bienes, incluso para el supuesto de su disolución, a la consecución de aquéllos y, además, que tengan la consideración de entidades beneficiarias del mecenazgo a los efectos previstos en los artículos 16 a 25, ambos inclusive, de la Ley 49/2002, de 23 de diciembre.

#### **NOTA 12. SITUACIÓN FISCAL**

##### **1. Impuesto sobre beneficios: régimen fiscal aplicable.**

La Fundación optó por acogerse al régimen fiscal especial previsto en la Ley 49/2002, de 23 de diciembre, de régimen fiscal de las entidades sin fines lucrativos y de los incentivos fiscales al mecenazgo, según la cual, conforme a los artículos 6, 7 y 8 se establecen las rentas y explotaciones económicas exentas y se regula la determinación de la base imponible.

La composición de los saldos con las Administraciones Públicas al 31 de diciembre de 2022 y 2021 es la siguiente



	Euros			
	Saldos Deudores		Saldos Acreedores (Nota 10.1)	
	2022	2021	2022	2021
Hacienda Pública deudora por subvenciones	374.279	-	-	-
Hacienda Retenciones y pagos a cuenta	19.079	11.510	-	-
Hacienda Pública acreedora por I.R.P.F.	-	-	41.761	37.587
Organismos de la Seguridad Social acreedores	-	-	25.121	19.265
	<b>393.358</b>	<b>11.510</b>	<b>66.881</b>	<b>56.852</b>

## 2. Conciliación del resultado contable con la base imponible del impuesto de beneficios y explicación, en su caso, de las diferencias.

La conciliación del resultado contable del ejercicio con la base imponible del Impuesto sobre beneficios y el cálculo del gasto por Impuesto sobre beneficios de los ejercicios 2022 y 2021 (en euros) es la siguiente:

### Ejercicio 2022

RESULTADO CONTABLE				
			TOTAL INGRESOS DEL EJERCICIO	(25.405.622)
		Aumentos	Disminuciones	
DIFERENCIAS PERMANENTES	Resultados exentos (Ingresos exentos)	-	(25.405.622)	(25.405.622)
	Otras diferencias	-	-	-
DIFERENCIAS TEMPORARIAS	Con origen en el ejercicio	-	-	-
	Con origen en ejercicios anteriores	-	-	-
Compensación de bases imponibles negativas de ejercicios anteriores		-	-	-
<b>BASE IMPONIBLE (Resultado fiscal):</b>				<b>-</b>

### Ejercicio 2021

RESULTADO CONTABLE				
			TOTAL INGRESOS DEL EJERCICIO	(18.980.628)
		Aumentos	Disminuciones	
DIFERENCIAS PERMANENTES	Resultados exentos (Ingresos exentos)	-	(18.980.628)	(18.980.628)
	Otras diferencias	-	-	-
DIFERENCIAS TEMPORARIAS	Con origen en el ejercicio	-	-	-
	Con origen en ejercicios anteriores	-	-	-
Compensación de bases imponibles negativas de ejercicios anteriores		-	-	-
<b>BASE IMPONIBLE (Resultado fiscal):</b>				<b>-</b>

La Fundación tiene pendientes de inspección los cuatro últimos ejercicios para todos los impuestos que le son aplicables y los cinco últimos ejercicios para el Impuesto sobre beneficios. La Comisión Ejecutiva de la Fundación considera que se han practicado adecuadamente las liquidaciones de los mencionados impuestos, por lo que, aún en caso de que surgieran discrepancias en la interpretación normativa vigente por el tratamiento fiscal otorgado a las operaciones, los eventuales pasivos resultantes, en caso de materializarse, no afectarían de manera significativa a las presentes cuentas anuales.

*S*  
*RR*



Identificación de gastos e ingresos de rentas exentas

Donativos art. 6 1º a)	Gastos	Ingresos	Inversiones
Ingresos		123.197,01	
Tipo inversión			-
Servicios exteriores	3.783,71		
Personal	5.592,33		
Resto gastos	113.559,11		
<b>Total</b>	<b>122.935,15</b>	<b>123.197,01</b>	<b>-</b>
Asociados y colaboradores art. 6 1º b)	Gastos	Ingresos	Inversiones
Ingresos		17.922.348,63	
Tipo inversión			-
Servicios exteriores	550.443,47		
Personal	813.556,06		
Resto gastos	16.520.254,68		
<b>Total</b>	<b>17.884.254,22</b>	<b>17.922.348,63</b>	<b>-</b>
Subvenciones art. 6 1º c)	Gastos	Ingresos	Inversiones
Ingresos		7.228.265,50	
Tipo inversión			-
Servicios exteriores	221.999,45		
Personal	328.115,44		
Resto gastos	6.662.786,75		
<b>Total</b>	<b>7.212.901,64</b>	<b>7.228.265,50</b>	<b>-</b>
Patrimonio art.6 2º)	Gastos	Ingresos	Inversiones
Ingresos		254.303,71	
Tipo inversión			-
Servicios exteriores	7.810,35		
Personal	11.543,71		
Resto gastos	234.409,12		
<b>Total</b>	<b>253.763,18</b>	<b>254.303,71</b>	<b>-</b>
Usuarios art.7 8º)	Gastos	Ingresos	Inversiones
Ingresos		56.643,83	
Tipo inversión			-
Servicios exteriores	1.739,68		
Personal	2.571,26		
Resto gastos	52.212,49		
<b>Total</b>	<b>56.523,43</b>	<b>56.643,83</b>	<b>-</b>
<b>TOTAL EXENTO</b>	<b>25.530.377,62</b>	<b>25.584.758,68</b>	<b>-</b>

Identificación de gastos e ingresos de rentas no exentas

A cierre del ejercicio la Fundación no cuenta con rentas no exentas.

3. Otros tributos.

La Fundación en el ejercicio terminado el 31 de diciembre de 2022 ha registrado 2.640 euros de gastos por otros tributos en la cuenta de resultados, (2.150 euros en el ejercicio 2021).

## NOTA 13. INGRESOS Y GASTOS

### 1. Gastos por ayudas y otros.

El desglose del epígrafe "Gastos por ayudas y otros" correspondiente al cierre del ejercicio 2022 y 2021 (en euros) es el siguiente:

#### Ejercicio 2022

a) Ayudas monetarias	Actividad Única: Investigación	Actividad 2	Actividad 3	Sin actividad específica	Total
Ayudas monetarias individuales (Becas)	115.753	-	-	-	115.753
Ayudas monetarias a entidades (Nota 10)	22.526.867	-	-	-	22.526.867
<b>Total Ayudas monetarias</b>	<b>22.642.620</b>	<b>-</b>	<b>-</b>	<b>-</b>	<b>22.642.620</b>
<b>b) Gastos por colaboraciones y del órgano de gobierno</b>					
Gastos por colaboraciones y del órgano de gobierno	12.099	-	-	-	12.099
<b>Total Gastos por colaboraciones y del órgano de gobierno</b>	<b>12.099</b>	<b>-</b>	<b>-</b>	<b>-</b>	<b>12.099</b>
<b>TOTAL AYUDAS MONETARIAS</b>	<b>22.654.719</b>	<b>-</b>	<b>-</b>	<b>-</b>	<b>22.654.719</b>

#### Ejercicio 2021

a) Ayudas monetarias	Actividad Única: Investigación	Actividad 2	Actividad 3	Sin actividad específica	Total
Ayudas monetarias individuales (Becas)	118.782	-	-	-	118.782
Ayudas monetarias a entidades (Nota 10)	19.235.564	-	-	-	19.235.564
<b>Total Ayudas monetarias</b>	<b>19.354.346</b>	<b>-</b>	<b>-</b>	<b>-</b>	<b>19.354.346</b>
<b>b) Gastos por colaboraciones y del órgano de gobierno</b>					
Gastos por colaboraciones y del órgano de gobierno	7.232	-	-	-	7.232
<b>Total Gastos por colaboraciones y del órgano de gobierno</b>	<b>7.232</b>	<b>-</b>	<b>-</b>	<b>-</b>	<b>7.232</b>
<b>TOTAL AYUDAS MONETARIAS</b>	<b>19.361.578</b>	<b>-</b>	<b>-</b>	<b>-</b>	<b>19.361.578</b>



Handwritten signature in blue ink, appearing to be 'RR' with a flourish above it.

El detalle de las ayudas monetarias y otras concedidas durante los ejercicios 2022 y 2021 ha sido el siguiente:

Nombre D. Social	Euros	
	2022	2021
ASOCIACIÓN CENTRO DE INVESTIGACIÓN COOPERATIVA EN BIOCENCIAS	513.600	853.200
ASOCIACIÓN INSTITUTO BIODONOSTIA	479.525	246.800
CANCER RESEARCH UK	516.364	-
CENTRO NACIONAL DE INVESTIGACIONES CARDIOVASCULARES	73.500	-
CONSEJO SUPERIOR DE INVESTIGACIONES CIENTIFICAS	330.125	831.500
F.P.A. PARA LA INVESTIGACIÓN BIOSANITARIA EN ANDALUCIA ORIENTAL, ALEJANDRO OTERO (FIBAO)	21.000	-
FUNDACIÓ CENTRE DE REGULACIÓ GENÓMICA	601.115	490.942
FUNDACIÓ HOSPITAL UNIVERSITARI VALL D'HEBRON	100.000	288.000
FUNDACIÓ INSTITUT DE RECERCA BIOMÈDICA (IRB BARCELONA)	852.284	2.191.052
FUNDACIÓ INSTITUT DE RECERCA HOSPITAL DE LA SANTA CRAU I SANT PAU	13.333	10.000
FUNDACIO INSTITUT D'INVESTIGACIO SANITARIA PERE VI	150.000	-
FUNDACIÓ INSTITUT EN CIENCIES DE LA SALUT GERMANS TRIAS I PUJOL	718.400	-
FUNDACIÓ INSTITUT MAR D'INVESTIGACIONS MÈDIQUES	412.000	140.000
FUNDACIÓN CANARIA DE INVESTIGACIÓN SANITARIA	12.500	-
FUNDACIÓN CLINIC PER LA RECERCA BIOMÈDICA	989.728	1.789.371
FUNDACIÓN DE INVESTIGACIÓN BIOMÉDICA DEL HOSPITAL UNIVERSITARIO 12 DE OCTUBRE	108.530	-
FUNDACIÓN DE INVESTIGACIÓN SANITARIA DE LAS ISLAS BALEARES	180.448	-
FUNDACIÓN DEL SECTOR PÚBLICO ESTATAL CENTRO NACIONAL DE INVESTIGACIONES ONCOLÓGICAS CARLOS III	2.046.000	707.230
FUNDACIÓN INSTITUTO DE BIOINGENIERIA DE CATALUNYA	12.500	-
FUNDACIÓN INSTITUTO DE INVESTIGACIÓN MARQUÉS DE VALDECILLA (IDIVAL)	28.504	-
FUNDACIÓN INSTITUTO DE INVESTIGACIÓN SANITARIA ARAGÓN	528.860	-
FUNDACIÓN INSTITUTO MADRILEÑO DE ESTUDIOS AVANZADOS ALIMENTACIÓN	40.998	-
FUNDACIÓN INSTITUTO MADRILEÑO DE ESTUDIOS AVANZADOS EN NANOCIENCIA (IMDEA NANOCIENCIA)	22.730	19.952
FUNDACIÓN INSTITUTO VALENCIANO DE ONCOLOGÍA	21.000	-
FUNDACIÓN INVESTIGACIÓN BIOMÉDICA HOSPITAL UNIVERSITARIO LA PÁZ	86.000	-
FUNDACIÓN MD ANDERSON INTERNATIONAL ESPAÑA	80.000	-
FUNDACIÓN PARA EL FOMENTO DE LA INVESTIGACIÓN SANITARIA Y BIOMÉDICA (FISABIO)	-	73.500
FUNDACIÓN PARA LA INVESTIGACIÓN BIOMÉDICA DE CÓRDOBA	169.502	-
FUNDACIÓN PARA LA INVESTIGACIÓN BIOMÉDICA DEL HOSPITAL UNIVERSITARIO RAMÓN Y CAJAL	30.637	88.181
FUNDACIÓN PARA LA INVESTIGACIÓN DEL CÁNCER DE LA UNIVERSIDAD DE SALAMANCA (FICUS)	1.995.078	1.285.555
FUNDACIÓN PARA LA INVESTIGACIÓN E INNOVACIÓN BIOSANITARIA	-	100.000
FUNDACIÓN PARA LA INVESTIGACIÓN MÉDICA APLICADA	1.501.873	876.256
FUNDACIÓN INSTITUTO DE INVESTIGACIÓN SANITARIA DE SANTIAGO DE COMPOSTELA (FIDIS)	-	623.500
FUNDACIÓN PRIVADA INSTITUTO INVESTIGACIÓN ONCOLÓGICA VALL D' HEBRON	2.458.772	1.063.688
FUNDACIÓN PROFESOR NOVOA SANTOS	21.000	73.500
FUNDACIÓN PÚBLICA ANDALUZA PARA LA GESTIÓN DE LA INVESTIGACIÓN DE SALUD DE SEVILLA	620.600	100.000
FUNDACIÓN RIOJA SALUD	193.500	19.995
FUNDACIÓN DE LA COMUNIDAD VALENCIANA HOSPITAL GENERAL PARA LA INVESTIGACIÓN BIOMÉDICA INCLIVA	73.500	-
INSTITUT D'INVESTIGACIÓ BIOMÈDICA DE BELLVITGE (IDIBELL)	369.000	-
INSTITUT DE RECERCA CONTRA LA LEUCEMIA JOSEP CARRERAS	633.498	2.173.250
INSTITUT QUIMIC DE SARRÀ CETS FUNDACIÓ PRIVADA	780.000	1.211.935
INSTITUTO DE INVESTIGACIÓN HOSPITAL 12 DE OCTUBRE	-	20.000
INSTITUTO DE INVESTIGACIÓN SANITARIA LA FE	712.196	229.514
INSTITUTO DE RECERCA BIOMÈDICA DE LLEIDA- FUNDACIÓ DR. PIFARRÉ	249.500	-
INSTITUTO DE SALUD CARLOS III	120.000	-
NAVARRABIOMED - FUNDACIÓN MIGUEL SERVET	-	18.125
UNIVERSIDAD DE GRANADA	128.434	60.000
UNIVERSIDAD DE LA RIOJA	99.500	73.500
UNIVERSIDAD DE LEÓN	-	73.500
UNIVERSIDAD DE MURCIA	64.957	-
UNIVERSIDAD DE NAVARRA	68.829	-
UNIVERSIDAD DE OVIEDO	177.500	959.103
UNIVERSIDAD DE SALAMANCA	223.634	187.875
UNIVERSIDAD DE SANTIAGO DE COMPOSTELA	-	82.947
UNIVERSIDAD DE SEVILLA	106.000	93.500
UNIVERSIDAD DE VALLADOLID	390.000	-
UNIVERSIDAD DE VIGO	109.562	73.500
UNIVERSIDAD DEL PAÍS VASCO/EUSKAL HERRIKO UNIBERSA	115.546	273.974
ASOCIACIÓN INSTITUTO DE INVESTIGACIÓN SANITARIA BI	73.500	300.000
CONSORCIO CENTRO DE INVESTIGACIÓN BIOMÉDICA EN RED	93.500	73.500
FUNDACIÓN JIMÉNEZ DÍAZ	149.954	141.747
FUNDACIÓN PÚBLICA ANDALUZA PARA LA INVESTIGACIÓN DE MÁLAGA DEN BIOMEDICINA Y SALUD	117.796	207.039
FUNDACIÓN DE LA COMUNIDAD VALENCIANA CENTRO DE INVESTIGACION PRINCIPE FELIPE	442.298	100.000
FUNDACION PARA LA FORMACION E INVESTIGACION SANITARIAS DE LA REGION DE MURCIA (FFIS)	73.500	222.152
UNIVERSIDAD POLITÉCNICA DE VALENCIA	-	73.500
UNIVERSIDAD DE VALENCIA	144.600	73.500
UNIVERSIDAD DE MALAGA	73.500	73.500
UNIVERSIDAD AUTÓNOMA DE BARCELONA	-	300.000
UNIVERSIDAD DE ZARAGOZA	-	20.000
CENTRO DE INVESTIACIONES ENERGÉTICAS MEDIOAMBIENTALES	-	86.000
WORLDWIDE CANCER RESEARCH	-	20.000
UNIVERSIDAD AUTONOMA DE MADRID	97.279	141.681
UNIVERSIDAD COMPLUTENSE DE MADRID	40.000	-
UNIVERSIDAD DE ALMERÍA	12.500	-
UNIVERSIDAD DE CASTILLA-LA MANCHA	73.500	-
UNIVERSIDAD DE EXTREMADURA	102.100	-
UNIVERSIDAD DE BARCELONA	193.500	-
UNIVERSITAT RAMON LLULL FUNDACIÓ	420.000	-
OTROS CONVENIOS	67.680	-
OTROS CONVENIOS BECAS FORMACIÓN	-	963
OTROS CONVENIOS (AYUDAS EXTRA PPL Y OTROS GASTOS POR COLABORACIONES)	115.753	118.782
	12.099	6.269
<b>TOTAL</b>	<b>22.654.719</b>	<b>19.361.578</b>

AR



La Fundación no ha otorgado ayudas no monetarias durante los ejercicios 2022 y 2021.

## 2. Aprovisionamientos.

La Fundación no ha realizado compras durante los ejercicios 2022 y 2021.

## 3. Cargas sociales.

El desglose de las Cargas Sociales para los ejercicios 2022 y 2021 es el siguiente (en euros):

Cuenta	2022	2021
642 Seguridad Social a cargo de la empresa	237.275	212.828
643 Retribución a largo plazo mediante sistemas de aportación definida	-	-
649 Otros gastos sociales	9.656	7.351
<b>TOTAL</b>	<b>246.931</b>	<b>220.179</b>

## 4. Otros gastos de actividad.

El desglose del epígrafe "Otros gastos de la actividad" en los ejercicios 2022 y 2021 (en euros) es el siguiente:

Subgrupo / Cuenta / Subcuenta	2022	2021
621 Arrendamientos y cánones.	61.285	60.681
622 Reparaciones y conservación.	68.058	48.514
623 Servicios de profesionales independientes	449.180	314.229
625 Primas de seguros	10.561	4.644
626 Servicios bancarios y similares	39.579	53.953
627 Publicidad, propaganda y relaciones públicas	112.644	46.977
628 Suministros	1.626	1.484
629 Otros servicios	42.844	77.658
63 Tributos	2.640	2.150
<b>TOTAL</b>	<b>788.417</b>	<b>610.290</b>

La totalidad de los gastos devengados se consideran imputables a actividades no lucrativas excepto gastos financieros, deterioro de instrumentos financieros, gastos de promoción y publicidad, gastos de relaciones públicas, de representación, diferencias de cambio, Impuestos sobre beneficios y otros tributos, sanciones e indemnizaciones, devoluciones de ingresos, gastos de patronato, gastos bancarios, partidas de otros resultados y gastos de auditoría que se consideran gastos no imputables a las actividades propias.

En la cuenta de servicios de profesionales independientes se recogen servicios de auditoría de cuentas prestados por el auditor de la Fundación, por importe de 13.500 euros en 2022 (13.243 euros en 2021). Ni el auditor ni una empresa vinculada al auditor han prestado ningún otro servicio.

## 5. Venta de bienes y prestación de servicios producidos por permuta de bienes no monetarios y servicios.

Durante los ejercicios 2022 y 2021 no se han producido la venta de bienes ni prestaciones de servicios por permuta de bienes no monetarios y servicios.

## 6. Resultados originados fuera de la actividad normal de la Fundación.

Al cierre del ejercicio 2022 y 2021 no ha generado resultados fuera de la actividad.

## 7. Ingresos.

### a) Ingresos de la actividad propia.

El detalle de los ingresos de la Fundación de los ejercicios 2022 y 2021 (en euros) es el siguiente:

#### Ejercicio 2022

Actividades	a) Cuotas de asociados y afiliados	b) Aportaciones de usuarios	c) Ingresos de promociones patrocinadores y colaboraciones	d) Subvenciones, donaciones y legados de la actividad propia	e) Donaciones y legados imputados al excedente del ejercicio	f) Reintegro de ayudas y asignaciones
Actividad Única (Investigación Bio Sanitario)	56.644	-	18.034.689	6.225.594	8.778	1.002.671
<b>TOTAL</b>	<b>56.644</b>	<b>-</b>	<b>18.034.689</b>	<b>6.225.594</b>	<b>8.778</b>	<b>1.002.671</b>

El epígrafe "Ingresos de la actividad propia" por importe de 6.234.372 euros (véase Nota 14), correspondientes a la imputación a resultados de las aportaciones asignadas y registradas en el epígrafe "Subvenciones, donaciones y legados recibidos" del balance al 31 de diciembre de 2021 (3.718.728 euros en 2021). Adicionalmente, se registra en este epígrafe las aportaciones recibidas sin asignación a un fin específico.

Además, la Fundación ha registrado 56.644 euros en el epígrafe "Cuotas de asociados y afiliados" al 31 de diciembre de 2022 en concepto de la prestación de servicios facturables a la Asociación Española Contra el Cáncer por el asesoramiento científico técnico (véase Nota 16.1).

#### Ejercicio 2021

Actividades	a) Cuotas de asociados y afiliados	b) Aportaciones de usuarios	c) Ingresos de promociones patrocinadores y colaboraciones	d) Subvenciones, donaciones y legados de la actividad propia	e) Donaciones y legados imputados al excedente del ejercicio	f) Reintegro de ayudas y asignaciones
Actividad Única (Investigación Bio Sanitario)	-	-	14.243.253	3.718.728	-	306.724
<b>TOTAL</b>	<b>-</b>	<b>-</b>	<b>14.243.253</b>	<b>3.718.728</b>	<b>-</b>	<b>306.724</b>

### b) Ingresos de la actividad mercantil.

La Fundación no presenta ingresos de actividad mercantil.

#### **NOTA 14. SUBVENCIONES, DONACIONES Y LEGADOS**

La Asociación Española Contra el Cáncer, fundamentalmente, y otras entidades realizan aportaciones a la Fundación para becas y proyectos de investigación.

Estas aportaciones se imputan a resultados del ejercicio según el calendario de ejecución de los proyectos de investigación que están financiando. Las "subvenciones, donaciones y legados recibidos" son fundamentalmente percibidas de Asociación Española Contra el Cáncer, en virtud de programas de actuación específicos, estando condicionadas al cumplimiento de los términos establecidos para cada programa. Al cierre del ejercicio 2022 y 2021 la Fundación considera que ha cumplido con todos los requisitos necesarios para la percepción y disfrute de las subvenciones y donaciones registradas en dicho epígrafe.

El importe imputado a resultados del ejercicio 2022 asciende a 6.236.451 euros (4.195.218 euros en 2021) registrado en el epígrafe "Ingresos de la actividad propia" y en el epígrafe "Subvenciones, donaciones y legados de capital traspasados al excedente del ejercicio" de la cuenta de resultados (véase Nota 13.7).

El movimiento habido durante los ejercicios 2022 y 2021 en las diferentes cuentas del epígrafe "Subvenciones, donaciones y legados recibidos" del balance (en euros) ha sido el siguiente:

## Ejercicio 2022

Cuenta	Entidad concedente (especificar privada o pública, y en este caso, organismo y Administración concedente)	Finalidad y/o elemento adquirido con la subvención o donación	Año de concesión	Importe concedido inicial	Importe concedido 2022	Imputado/ Traspasado al resultado del ejercicio actual	Total imputado/ traspasado a resultados
	Herencias (Organismos privados)	Inversiones financieras	2015	165.052	-	(5.478)	(95.154)
	Herencias (Organismos privados)	Inmuebles	2016	110.568	-	(2.079)	(54.149)
	Herencias (Organismos privados)	Terrenos y bienes naturales	2018	437	-	-	-
	Herencias (Organismos privados)	Inversiones financieras	2018	27.547	-	(3.300)	(24.248)
	Herencias (Organismos privados)	Terrenos y bienes naturales	2022	-	43.121	-	-
	Subv TRANSCAN European Commission	Becas y proyectos de investigación	2021	-	19.018	(19.018)	(19.018)
	Subv CGI Clinics Comisión Europea HORIZON	Becas y proyectos de investigación	2022	-	13.888	(13.888)	(13.888)
	Aportaciones de la Asociación Española contra el cáncer	Becas y proyectos de investigación	2022	-	6.192.313	(6.192.313)	(6.192.313)
	Bonificación formación continua	Formación	2022	-	375	(375)	(375)
<b>TOTALES</b>				<b>303.604</b>	<b>6.268.715</b>	<b>(6.236.451)</b>	<b>(6.399.145)</b>

## Ejercicio 2021

Cuenta	Entidad concedente (especificar privada o pública, y en este caso, organismo y Administración concedente)	Finalidad y/o elemento adquirido con la subvención o donación	Año de concesión	Importe concedido inicial	Importe concedido 2021	Imputado/ Traspasado al resultado del ejercicio actual	Total imputado/ traspasado a resultados
	Herencias (Organismos privados)	Inversiones financieras	2015	165.052	-	2.231	(89.675)
	Herencias (Organismos privados)	Inmuebles	2016	110.568	-	(38.147)	(52.070)
	Herencias (Organismos privados)	Terrenos y bienes naturales	2018	437	-	-	-
	Herencias (Organismos privados)	Inversiones financieras	2018	27.547	-	230	(24.263)
	Herencias (Organismos privados)	Inversiones financieras	2019	915.535	-	(440.806)	(915.522)
	Subv TRANSCAN European Commission	Becas y proyectos de investigación	2021	-	38.150	(38.150)	(38.150)
	Aportaciones de la Asociación Española contra el cáncer	Becas y proyectos de investigación	2021	-	3.654.291	(3.654.291)	(3.654.291)
	Convenio La Caixa	Becas y proyectos de investigación	2021	-	26.287	(26.287)	(26.287)
<b>TOTALES</b>				<b>1.219.139</b>	<b>3.718.728</b>	<b>(4.195.218)</b>	<b>(4.800.258)</b>



### 1. Movimiento de las partidas del balance

El movimiento de las subvenciones, donaciones y legados en los ejercicios 2022 y 2021 (en euros) ha sido el siguiente:

#### Ejercicio 2022

<b>MOVIMIENTOS DE LAS PARTIDAS DEL BALANCE</b>				
Subvenciones, donaciones y legados	Saldo inicial	Aumentos	Disminuciones	Saldo final
130. Subvenciones oficiales de capital	-	-	-	-
131. Donaciones y legados de capital	58.935	43.121	(2.079)	99.977
132. Otras subvenciones donaciones y legados	78.676	6.225.594	(6.234.372)	69.898
<b>TOTALES</b>	<b>137.611</b>	<b>6.268.715</b>	<b>(6.236.451)</b>	<b>169.875</b>

#### Ejercicio 2021

<b>MOVIMIENTOS DE LAS PARTIDAS DEL BALANCE</b>				
Subvenciones, donaciones y legados	Saldo inicial	Aumentos	Disminuciones	Saldo final
130. Subvenciones oficiales de capital	-	-	-	-
131. Donaciones y legados de capital	97.082	-	(38.147)	58.935
132. Otras subvenciones donaciones y legados	517.019	3.718.728	(4.157.071)	78.676
<b>TOTALES</b>	<b>614.101</b>	<b>3.718.728</b>	<b>(4.195.218)</b>	<b>137.611</b>

## NOTA 15. ACTIVIDAD DE LA ENTIDAD. APLICACIÓN DE ELEMENTOS PATRIMONIALES A FINES PROPIOS. GASTOS DE ADMINISTRACIÓN.

### 15.1. Actividad de la entidad.

#### I. Actividades realizadas.

##### ACTIVIDAD ÚNICA

##### A) Identificación.

<b>Denominación de la actividad</b>	Financiación de Proyectos de Investigación Oncológica.
<b>Tipo de actividad *</b>	Actividad propia.
<b>Identificación de la actividad por sectores</b>	Investigación Biomédica.
<b>Lugar de desarrollo de la actividad</b>	España, distribuidas por todo el territorio nacional.

#### Descripción detallada de la actividad realizada.

La actividad central de la Fundación Científica de la Asociación Española Contra el Cáncer se basa en la financiación de importantes ayudas a la investigación biomédica, apoyando la formación de científicos y profesionales de los distintos ámbitos de la oncología, siempre a través de convocatoria pública y de un proceso riguroso de adjudicación, que puede llegar a culminar en la concesión de la ayuda y un exhaustivo proceso de seguimiento del proyecto.

Las ayudas ofrecidas en las convocatorias públicas de la Fundación de la Asociación Española Contra el Cáncer se diseñan para cubrir las distintas etapas de la carrera profesional del investigador, ofreciendo oportunidades donde más se necesiten y seleccionando proyectos orientados a obtener resultados a medio y corto plazo.

Estas ayudas son concedidas tanto a equipos de investigación, dirigidos por un investigador principal, con una duración máxima de entre 3 y 5 años, así como a investigadores con carácter individual, concedidas tanto a estudiantes universitarios como a médicos especialistas.

La actividad es desarrollada, a lo largo de más de 149 centros de investigación, hospitales y universidades, distribuidos a lo largo del territorio español.

La cuenta de resultados al 31 de diciembre de 2022 presenta un importe de 22.785.468 euros de gastos en concepto de ayudas monetarias. El reconocimiento de estos gastos implica una casística específica asociada a las distintas tipologías de convocatoria de ayudas, así como la formalización del convenio concedido.

El desglose sería el siguiente:

#### 1. AYUDAS ANTERIORES 2022 (4.909.118€)

##### GRUPOS COORDINADOS ACELERADORES

Fomentar conjuntamente con Cancer Research UK (CRUK) y la Associazione Italiana per la Ricerca sul Cancro (AIRC) grupos colaborativos de investigación para la aceleración de resultados de investigación que impacten en los pacientes a través de plataformas o infraestructuras científicas.

- Nº de ayudas: 10
- Total €: 2.318.690

##### GRUPOS COORDINADOS TRASLACIONALES/CLÍNICOS

Fomentar la investigación colaborativa a través de grupos de investigación multidisciplinares, impulsando la transferencia de la investigación traslacional a la clínica.

- Nº de ayudas: 2
- Total €: 399.500

##### AYUDAS A INVESTIGACIÓN EN ONCOLOGÍA

Concesión de ayudas a investigadores post doctorales básicos y post doctorales clínicos, por un periodo máximo de 5 años, para el desarrollo de un proyecto de investigación. Estas ayudas favorecen la estabilización de los profesionales y una estructura científica en España.

- Nº de ayudas: 1
- Total €: 5.625

#### AYUDAS PREDOCTORALES AECC

Promover la formación de investigadores a través de la realización de una Tesis Doctoral de investigación en cáncer en un Centro Investigación y con el soporte de un Grupo Receptor con acreditada trayectoria científica, y podrán optar exclusivamente solicitantes que desarrollen su actividad en el área de influencia de la AECC.

- Nº de ayudas: 19
- Total €: 470.066

#### AYUDAS POSTDOCTORALES AECC

Estamos al lado de los jóvenes doctorados con talento, que puedan realizar sus trabajos postdoctorales en laboratorios españoles (máximo 4 años de haber obtenido el doctorado).

- Nº de ayudas: 10
- Total: 583.333

#### AYUDAS INVESTIGADORES AECC

Apoyamos a investigadores postdoctorales (más de 4 años con el título de doctor) con talento en su carrera científica hacia la creación de sus propias líneas de trabajo.

- Nº de ayudas: 11
- Total €: 590.546

#### AYUDAS CLÍNICO JUNIOR AECC

Fomentamos que profesionales médicos en su etapa de residentes o en sus primeros años de especialidad para el desarrollo de un proyecto de investigación en cáncer, para promover la vocación investigadora entre los clínicos junior y contribuir así al fomento de la investigación en el entorno clínico. La ayuda concedida podrá ser destinada a la realización de la tesis doctoral o para cubrir un primer período postdoctoral.

- Nº de ayudas: 3
- Total €: 150.000

#### AYUDAS CLÍNICO SENIOR AECC

Fomentamos que profesionales médicos puedan llevar a cabo el desarrollo de un proyecto de investigación en cáncer, y para consolidar la investigación en especialistas médicos, contribuyendo así al fomento de la investigación en el entorno clínico.

- Nº de ayudas: 1
- Total €: 120.000

#### AYUDAS AECC INNOVA

Identificamos aquellos proyectos que aborden la validación y explotación en el mercado de sus resultados de investigación en el área del cáncer. Enfocada a financiar proyectos de I+D+i con alto potencial de transferencia tecnológica de los resultados desarrollados en una entidad pública o privada, sin ánimo de lucro y capacitada para la investigación científica en España.

- Nº de ayudas: 6
- Total €: 271.357

## 2. AYUDAS A LA INVESTIGACIÓN 2022 (17.876.350€)

#### Globalización ERA-NET (PERMED)

Favorecer la participación de los investigadores españoles en grupos colaborativos internacionales que permitan abordar la investigación en cáncer con clara orientación traslacional que desarrollen bajo la convocatoria "Personalised Medicine: Multidisciplinary Research toward Implementation" y que se lleve a cabo la investigación en España.

- Nº de ayudas: 3
- Total €: 474.600

#### Globalización ERA-NET (TRANSCAN)

Favorecer la participación de los investigadores españoles en grupos colaborativos internacionales que permitan abordar la investigación en cáncer de forma global para la obtención de resultados.



- Nº de ayudas: 10
- Total €: 1.185.196

#### Co-funding WORLDWIDE CANCER RESEARCH

Financiar el desarrollo de proyectos de investigación básica o traslacional sobre causas, mecanismos, diagnóstico, tratamiento o prevención del cáncer con el objetivo de reducir la incidencia y/o mejorar la supervivencia de los enfermos.

- Nº de ayudas: 1
- Total €: 97.279

#### Co-funding Cancer Research UK- GRAND CHALLENGUE

Desafiar a equipos globales de investigadores multidisciplinares a unirse y pensar de manera diferente, Cancer Grand Challenges tiene como objetivo encontrar nuevas y audaces soluciones a los desafíos, algunos de los cuales han confundido a los científicos durante muchos años.

- Nº de ayudas: 1
- Total €: 516.364

#### PROGRAMA EXCELENCIA AECC

Concesión de ayudas financieras para llevar a cabo programas de excelencia a desarrollar en centros de investigación que conforman el Programa Centros de la Fundación como herramienta para potenciar su posicionamiento en un entorno de ciencia global.

- Nº de ayudas: 2
- Total €: 2.000.000

#### PROYECTOS COORDINADOS AECC

Concesión de ayudas financieras por parte de la Fundación aecc a proyectos de investigación en cáncer desde la investigación traslacional a la práctica clínica desarrolladas por grupos coordinados multidisciplinares que realicen su actividad en España.

- Nº de ayudas: 2
- Total €: 1.912.400

#### PROYECTOS GENERALES AECC

Concesión de ayudas financieras por parte de Fundación aecc a proyectos de investigación de calidad en cáncer con clara orientación traslacional, que se desarrollen bajo la supervisión de un investigador principal y que se realicen en su totalidad en España y deben ser proyectos estratégicos para la aecc y los pacientes con cáncer.

- Nº de ayudas: 8
- Total €: 2.397.409

#### PROYECTOS ESTRATÉGICOS AECC

Concesión de ayudas financieras por parte de Fundación a proyectos de investigación de calidad en cáncer relacionados con las áreas estratégicas identificadas por aecc (cuidados paliativos, epidemiología, oncología radioterápica y prevención), que se desarrollen bajo la supervisión de un investigador principal. Estos proyectos deben de realizarse en su totalidad en España y deben ser proyectos estratégicos para la aecc y los pacientes con cáncer.

- Nº de ayudas: 4
- Total €: 573.235

#### PROYECTOS LAB AECC

Apoyar a grupos emergentes para consolidar sus líneas de investigación mediante la concesión de ayudas financieras por parte de la Fundación aecc a proyectos de investigación de calidad en cáncer con clara orientación traslacional que se realicen en su totalidad en España.

- Nº de ayudas:
- Total €: 2.310.419

#### IDEAS SEMILLA AECC

Financiar la generación de nuevas oportunidades innovadoras de investigación en cáncer, que, en caso de éxito, podrán concretarse en proyectos sólidos de investigación. El proyecto de investigación podrá ser de ciencia básica, epidemiología, psicooncología e investigación oncológica clínica.

*RR*

- Nº de ayudas: 9
- Total €: 179.998

#### AYUDAS INVESTIGADORES AECC

Concesión de ayudas a investigadores con una formación postdoctoral previa para el desarrollo de un proyecto de investigación en cáncer en un centro español para apoyar a estos investigadores en su carrera científica hacia la creación de sus propias líneas de investigación.

- Nº de ayudas: 11
- Total €: 1.650.000

#### AYUDAS POSTDOCTORALES AECC

Concesión de ayudas a investigadores recién doctorados para el desarrollo de un proyecto de investigación en cáncer en un centro español, con posibilidad de realizar una estancia formativa en un centro de referencia nacional o internacional, para promover el talento de los jóvenes investigadores en esta primera etapa formativa postdoctoral.

- Nº de ayudas: 7
- Total €: 840.000

#### AYUDAS EXTRAORDINARIAS INVESTIGADORES DE UCRANIA

concesión de ayudas a investigadores ucranianos que, debido a la situación actual en su país de origen, deseen continuar su labor investigadora en un proyecto de investigación en cáncer en un centro español, para promover la atracción de talento de investigadores internacionales.

- Nº de ayudas: 1
- Total €: 20.000

#### CLÍNICO FORMACIÓN- ALUMNOS

Fomentamos que clínicos profesionales investiguen a través de ayudas que permitan compatibilizar la labor asistencial con la investigadora, acercando la investigación al entorno clínico.

- Nº de ayudas: 15
- Total €: 103.500

#### CLÍNICO JUNIOR EN EL TERRITORIO AECC

Concesión de ayudas financieras especialistas médicos para el desarrollo de un proyecto de investigación en cáncer en España, con el objetivo de promover la vocación investigadora entre los profesionales clínicos contribuir así al fomento de la investigación en el entorno clínico.

- Nº de ayudas: 5
- Total €: 525.000

#### CLÍNICO SENIOR AECC

Fomentamos que profesionales médicos puedan llevar a cabo el desarrollo de un proyecto de investigación en cáncer, y para consolidar la investigación en especialistas médicos, contribuyendo así al fomento de la investigación en el entorno clínico.

- Nº de ayudas: 2
- Total €: 360.000

#### ESTUDIOS CLÍNICOS AECC

Concesión de ayudas económicas por parte de la Fundación aecc a proyectos de estudios clínicos, no promovidos por la industria farmacéutica que aceleren la transferencia de resultados en beneficio de los pacientes y el desarrollo de investigaciones innovadoras que puedan modificar la práctica clínica.

- Nº de ayudas: 1
- Total €: 599.600

#### AYUDAS PREDOCTORALES AECC

Promover la formación de investigadores a través de la realización de una Tesis Doctoral de investigación en cáncer en un Centro Investigación y con el soporte de un Grupo Receptor con acreditada trayectoria científica, y podrán optar exclusivamente solicitantes que desarrollen su actividad en el área de influencia de la AECC.

- Nº de ayudas: 24
- Total €: 1.710.487

**AECC INNOVA**

Identificamos aquellos proyectos que aborden la validación y explotación en el mercado de sus resultados de investigación en el área del cáncer. Enfocada a financiar proyectos de I+D+i con alto potencial de transferencia tecnológica de los resultados desarrollados en una entidad pública o privada, sin ánimo de lucro y capacitada para la investigación científica en España.

- Nº de ayudas: 2
- Total €: 256.500

**AYUDA EXTRA (PROGRAMA DE PRÁCTICAS DE LABORATORIO/ POSDOCTORAL AECC)**

Ayudamos con los gastos de alojamiento y desplazamientos los adjudicatarios que tengan un lugar de residencia diferente a la provincia donde se realicen las prácticas.

- Nº de ayudas: 21
- Total €: 12.253

Además de las ayudas descritas anteriormente, para el desarrollo de la actividad, la Fundación también reconoce en el epígrafe "Gastos de personal" de la cuenta de resultados al 31 de diciembre de 2022, la siguiente tipología de prácticas universitaria externa:

**PROGRAMA DE PRÁCTICAS DE LABORATORIO**

Queremos promover que estudiantes de las distintas ramas biosanitarias participen en proyectos de investigación, con el objetivo de estimular su vocación científica

- Nº de ayudas: 78
- Total €: 142.848

**B) Recursos humanos empleados en la actividad.**

Tipo	Número		Nº horas / año	
	Previsto	Realizado	Previsto	Realizado
Personal asalariado	23	23	40.250h/año	40.250h/año
Personal con contrato de servicios	-	-	-	-
Personal voluntario	24	24	600h	527h

**C) Beneficiarios o usuarios de la actividad.**

Tipo	Número	
	Previsto	Realizado
Personas físicas	101	93
Personas jurídicas	108	151

*RR*



**D) Recursos económicos empleados en la actividad.**

Gastos / Inversiones	Importe	
	Previsto	Realizado
Gastos por ayudas y otros	20.118.677	22.642.620
a) Ayudas monetarias	20.118.677	22.642.620
b) Ayudas no monetarias	-	-
c) Gastos por colaboraciones y órganos de gobierno	-	-
d) Reintegro de subvenciones, donaciones y legados	-	-
Variación de existencias de productos terminados y en curso de fabricación	-	-
Aprovisionamientos	-	-
Gastos de personal	1.112.740	1.161.379
Otros gastos de explotación	387.718	572.269
Amortización del inmovilizado	39.160	39.160
Deterioro y resultado por enajenación de inmovilizado	-	-
Subvenciones, donaciones y legados de capital traspasados al ejerc.	-	-
Gastos financieros	-	-
Variaciones de valor razonable en instrumentos financieros	-	-
Diferencias de cambio	-	-
Deterioro y resultado por enajenaciones de instrumentos financieros	-	-
Otros gastos	-	-
Impuestos sobre beneficios	-	-
<b>Subtotal gastos</b>	<b>21.658.295</b>	<b>24.415.428</b>
Adquisiciones de inmovilizado (excepto Bienes Patrimonio Histórico)	-	43.121
Adquisiciones Bienes Patrimonio Histórico	-	-
Cancelación deuda no comercial	-	-
<b>Subtotal recursos</b>	<b>-</b>	<b>-</b>
<b>TOTAL</b>	<b>21.658.295</b>	<b>24.458.549</b>

**E) Objetivos e indicadores de la realización de la actividad.**

OBJETIVO	INDICADOR	CANTIDAD	
		Previsto	Realizado
Financiar Nuevas Ayudas Plan Estratégico 2021-2024	Número de ayudas concedidas	170	195
Gestión Ayudas y Proyectos	Número de seguimientos	400	482
Bases Convocatorias	Número de solicitudes	1.000	955
Productividad Científica	Número de publicaciones	200	375
Programa: Ciencia para todos	Número sedes con el programa incorporado	52	52
Gestión Sistemas de Calidad	Renovar certificado	1	1
Gestión y control de riesgos	Número de riesgos gestionados	15	15
Gestión Sistemas de Calidad	Número de oportunidades de mejora/acciones correctivas	30	30
Programa Centros	Número centros acreditados	15	15
Gestión Centros	Número expedientes completados	55	110

Por su parte, se han imputado a resultados del ejercicio la parte proporcional de las subvenciones y donaciones.

## II. Recursos económicos totales empleados por la Fundación

Gastos / Inversiones	Importe		
	Actividad 1	No imputados a las actividades	Total
Gastos por ayudas y otros	22.642.620	12.099	22.654.719
a) Ayudas monetarias	22.642.620	-	22.642.620
b) Ayudas no monetarias	-	-	-
c) Gastos por colaboraciones y órganos de gobierno	-	12.099	12.099
d) Reintegro de subvenciones, donaciones y legados	-	-	-
Variación de existencias de productos terminados y en curso de fabricación	-	-	-
Aprovisionamientos	-	-	-
Gastos de personal	1.161.379	-	1.161.379
Otros gastos de explotación	572.269	216.148	788.417
Amortización del inmovilizado	39.160	-	39.160
Deterioro y resultado por enajenación de inmovilizado	-	-	-
Subvenciones, donaciones y legados de capital traspasados al ejerc.	-	-	-
Gastos financieros	-	-	-
Variaciones de valor razonable en instrumentos financieros	-	810.385	810.385
Diferencias de cambio	-	-	-
Deterioro y resultado por enajenaciones de instrumentos financieros	-	75.918	75.918
Otros gastos	-	399	399
Impuestos sobre beneficios	-	-	-
<b>Subtotal gastos</b>	<b>24.415.428</b>	<b>1.114.950</b>	<b>25.530.378</b>
Adquisiciones de inmovilizado (excepto Bienes Patrimonio Histórico)	43.121	-	43.121
Adquisiciones Bienes Patrimonio Histórico	-	-	-
Cancelación deuda no comercial	-	-	-
<b>Subtotal recursos</b>	<b>43.121</b>	<b>-</b>	<b>43.121</b>
<b>TOTAL</b>	<b>24.458.549</b>	<b>1.114.950</b>	<b>25.573.499</b>

### III. Recursos económicos totales obtenidos por la Fundación

#### A) Ingresos obtenidos por la entidad.

INGRESOS	Previsto	Realizado
Rentas y otros ingresos derivados del patrimonio	-	-
Ventas y Prestación de servicios de las actividades propias	-	-
Ingresos ordinarios de las actividades mercantiles	-	-
Subvenciones del sector público	-	32.906
Aportaciones privadas	20.060.236	25.295.470
Otros tipos de ingresos	771.522	-
Deterioro y resultado por enajenación de inmovilizado	-	-
Donaciones y legados traspasados al excedente del ejercicio	-	2.079
Variaciones de valor razonable en instrumentos financieros	-	173.015
Deterioro y resultado por enajenaciones de instrumentos financieros	-	6.122
Ingresos financieros	-	74.784
Otros ingresos	-	-
Diferencias de cambio	-	383
<b>TOTAL RECURSOS OBTENIDOS</b>	<b>20.831.758</b>	<b>25.584.758</b>

#### B) Otros recursos económicos obtenidos por la entidad.

OTROS RECURSOS	Previsto	Realizado
Deudas contraídas	-	-
Otras obligaciones financieras asumidas	-	-
<b>TOTAL OTROS RECURSOS OBTENIDOS</b>	<b>-</b>	<b>-</b>

### IV. Convenios de colaboración con otras entidades

La Fundación no ha firmado convenios de colaboración durante el ejercicio 2022.

### V. Desviaciones entre plan de actuación y datos realizados

En 2022 el excedente bruto de las actividades es superior al presupuestado en 1,4 millones de euros.

De los recursos económico-obtenidos por la Fundación, es destacable el aumento de ingresos en un 20% más que el presupuestado. Esta desviación es consecuencia, principalmente, a mayores aportaciones privadas sujetos a la venta de inversiones inmobiliarios, así como aportación extraordinaria por parte de la Asociación.

Adicionalmente, se han incrementado otros tipos de ingresos, procedentes de la regularización de saldos, reintegros de ayudas concedidas y devoluciones de fondos no utilizados, así como plusvalías de las carteras de inversión.

A destacar con relación a los recursos económicos empleados en la actividad, se ha producido un aumento del 13% respecto a lo presupuestado principalmente por la partida de gastos por ayudas y otros, incrementándose el número de adjudicaciones respecto a lo presupuestado.

Finalmente, en otros gastos de explotación se han reducido al máximo los gastos de profesionales y mantenimientos y únicamente se ha llevado a cabo la actividad recurrente más los proyectos aprobados y a destacar las actividades relacionadas con el 50 aniversario de la Fundación.





15.2. Aplicación de elementos patrimoniales a fines propios.

1. Grado de cumplimiento del destino de rentas e ingresos:


Ejercicio	Cifras en Euros											Importe Pendiente		
	Resultado Contable	Ajustes Positivos			Base de Cálculo	Renta mínima a Destinar		Recursos Destinados a Fines (Gastos + Inversiones)	2018	2019	2020		2021	2022
		Dotaciones a la Amortización, Provisiones y Resultado por Enajenación (Inmovilizado)	Gastos de la Actividad Propia (Directos + Específicos)	Total Ajustes Positivos		Importe	%							
2018	1.552.062	36.270	15.800.404	15.836.674	17.388.736	12.172.115	70%	15.800.404	-	-	-	-	-	
2019	-444.673	36.685	18.488.953	18.525.638	18.080.965	12.656.676	70%	18.488.953	18.488.953	-	-	-	-	
2020	632.518	61.566	17.146.683	17.208.249	17.840.767	12.488.537	70%	17.325.279	-	17.325.279	-	-	-	
2021	(2.107.447)	59.897	20.856.296	20.916.193	18.808.746	13.166.122	70%	20.856.296	-	-	20.856.296	-	-	
2022	54.381	39.160	24.376.268	24.415.428	24.469.809	24.469.809	70%	24.376.268	-	-	-	24.376.268	-	
<b>TOTAL</b>	<b>(313.159)</b>	<b>233.578</b>	<b>96.668.604</b>	<b>96.902.182</b>	<b>96.589.023</b>	<b>74.953.259</b>	<b>70%</b>	<b>96.847.200</b>	<b>18.488.953</b>	<b>17.325.279</b>	<b>20.856.296</b>	<b>24.376.268</b>	<b>-</b>	

a. Ajustes positivos:

- Gastos imputados en la cuenta de resultados que están directamente relacionados con la actividad propia de la Fundación, incluidas las dotaciones a la amortización y las pérdidas por deterioro del inmovilizado afecto a la actividad propia.
- Importe proporcional de los gastos comunes a todas las actividades desarrolladas por la Fundación que, de acuerdo con criterios objetivos deducidos de la efectiva aplicación de recursos a cada actividad, corresponden a la actividad propia de la Fundación. Los gastos comunes incluyen los gastos de administración, así como aquellos gastos por los que tienen derecho a ser resarcidos los miembros de la Fundación.

b. Ajustes negativos: Durante el ejercicio 2022 no se han producido ajustes negativos al resultado contable.

Se destinará un mínimo de un 70% de los gastos a fines propios de acuerdo a lo establecido en el artículo 27 de la Ley 50/2002 de Fundaciones.



El detalle de las amortizaciones es el siguiente:

A). DOTACIONES PARA AMORTIZACIÓN DEL INMOVILIZADO AFECTO A LAS ACTIVIDADES DESARROLLADAS PARA EL CUMPLIMIENTO DE FINES (Artículo 32.4.a) Reglamento R.D. 1337/2005)				
Nº DE CUENTA	PARTIDA DE LA CUENTA DE RESULTADOS	DETALLE DEL ELEMENTO PATRIMONIAL AFECTADO A LA ACTIVIDAD EN CUMPLIMIENTO DE FINES	Dotación del ejercicio a la amortización del elemento patrimonial (importe)	Importe total amortizado del elemento patrimonial
680	Amortización del inmovilizado intangible	Aplicación para la gestión de ayudas Plataforma	35.719	96.278
680	Amortización del inmovilizado intangible	Propiedad industrial	10	-
681	Amortización del inmovilizado material	Equipos informáticos	1.351	8.034
682	Amortización de las inversiones inmobiliarias	Viviendas y plazas de garaje	2.079	12.885
		<b>SUBTOTAL</b>	<b>39.160</b>	<b>117.197</b>

1. Recursos aplicados en el ejercicio.

1. Gastos en cumplimiento de fines*	IMPORTE		
	Fondos propios	Subvenciones, donaciones y legados	Deuda
2. Inversiones en cumplimiento de fines* (2.1+2.2)	-	-	-
2.1. Realizadas en el ejercicio	-	-	-
2.2. Procedentes de ejercicios anteriores	-	-	-
a) Deudas canceladas en el ejercicio incurridas en ejercicios anteriores	-	-	-
b) Imputaciones de subvenciones, donaciones y legados de capital, procedentes de ejercicios anteriores	-	-	-
<b>TOTAL (1+2)</b>	<b>24.376.268</b>	<b>24.376.268</b>	<b>-</b>

\* De acuerdo con lo dispuesto en el artículo 32.6 del Reglamento de la Ley 50/2002, de 26 de diciembre, de Fundaciones, se considera destinado a los fines fundacionales el importe de los gastos e inversiones realizados en cada ejercicio que efectivamente hayan contribuido al cumplimiento de los fines propios de la fundación especificados en sus estatutos, excepto las dotaciones a las amortizaciones y provisiones. Cuando las inversiones destinadas a los fines fundacionales hayan sido financiadas con ingresos que deban distribuirse en varios ejercicios en el excedente, como subvenciones, donaciones y legados, o con recursos financieros ajenos, dichas inversiones se computarán en la misma proporción en que lo hubieran sido los ingresos o se amortice la financiación ajena.

A handwritten signature in black ink, consisting of stylized, overlapping letters that appear to be 'RR'.

Detalle de gastos de la actividad propia correspondientes al ejercicio 2022:

GASTOS DEVENGADOS EN CUMPLIMIENTO DE FINES				
Nº DE CUENTA	PARTIDA DE LA CUENTA DE RESULTADOS	DETALLE DEL GASTO	CRITERIO DE IMPUTACIÓN A LA ACTIVIDAD PROPIA EN CUMPLIMIENTO DE FINES	IMPORTE (euros)
650	Ayudas Monetarias y Otros	Ayudas Monetarias a Individuales	100%	115.753
650	Ayudas Monetarias y Otros	Ayudas Monetarias a Entidades	100%	22.526.867
622	Otros gastos de explotación	Reparaciones y conservación	100%	68.058
623	Otros gastos de explotación	Servicios contratados	100%	449.180
625	Otros gastos de explotación	Primas de Seguros	100%	10.561
628	Otros gastos de explotación	Suministros y comunicaciones	100%	1.626
629	Otros gastos de explotación	Otros servicios	100%	42.844
640	Gastos de personal	Sueldos y salarios	100%	914.448
642	Gastos de personal	Seguridad social	100%	237.275
649	Gastos de personal	Otros gastos Sociales	100%	9.656
680	Dotación a la amortización	Dotación a la amortización	100%	35.730
681	Dotación a la amortización	Dotación a la amortización	100%	1.351
682	Dotación a la amortización	Dotación a la amortización	100%	2.079
		<b>TOTAL</b>		<b>24.415.428</b>

RR



2. Límites y detalle de gastos de administración del ejercicio 2022

GASTOS DE ADMINISTRACIÓN						
Ejercicio	Límites alternativos (Art. 33 Reglamento R.D. 1337/2005)		Gastos comunes asignados a la administración del patrimonio	Gastos resarcibles a los patronos	Total gastos administración devengados en el ejercicio	Supera (+). No supera (-) el límite máximo elegido
	5% de los fondos propios	20 % de la base de cálculo del Art. 27 Ley 50/2004 y Art. 32.1 Reglamento R.D 1337/2005				
2018	496.142	3.477.747	6.661	-	6.661	(3.471.086)
2019	473.909	3.616.193	5.501	-	5.501	(3.610.692)
2020	515.765	3.568.153	794	-	794	(3.567.359)
2021	410.393	3.761.749	7.232	-	7.232	(3.754.517)
2022	413.112	4.893.962	12.099	-	12.099	(4.881.863)

DETALLE DE GASTOS DE ADMINISTRACIÓN				
Nº DE CUENTA	PARTIDA DE LA CUENTA DE RESULTADOS	DETALLE DEL GASTO	CRITERIO DE IMPUTACIÓN A LA FUNCIÓN DE ADMINISTRACIÓN DEL PATRIMONIO	IMPORTE
653	Ayudas monetarias y otros	Compensación gastos prestaciones de colaboradores	100%	-
654	Ayudas monetarias y otros	Reembolso gastos órganos de gobierno	100%	12.099
<b>TOTAL GASTOS DE ADMINISTRACIÓN</b>				<b>12.099</b>

*PR*

## **NOTA 16. OPERACIONES CON PARTES VINCULADAS**

### **1. Operaciones realizadas entre partes vinculadas.**

La Fundación recibe ingresos por parte de la Asociación Española Contra el Cáncer, destinado a la investigación. En este sentido, la Fundación recibe ayudas específicas a través de convenios (correspondientes a ayudas por diferentes convenios específicos firmados por la AECC) así como la aportación genérica de la AECC consistente en el 18% de los ingresos computables de la misma, destinados a la investigación. Durante el ejercicio el volumen de aportaciones recibidas ha sido 24.114.662 euros (18.091.837 euros en el 2021).

En este sentido, las ayudas concedidas han sido las siguientes:

-Ayudas específicas: convenios (euros 6.192.313 en 2022 y 3.654.291 euros en 2021).

-Ayuda no específica: % ingresos AECC (14.853.420 euros en 2022 y 12.128.660 euros en 2021).

-Ayuda no específica: ayuda adicional no específica de determinadas juntas provinciales (3.068.929 euros en 2022 y 1.995.297 euros en 2021).

- Ayudas en las que la Fundación ha actuado como intermediario (no genera ingreso contable) por importe de 192.504 euros.

Adicionalmente, la Fundación ha tenido que devolver a la Asociación ayudas por importe de 198.095 euros en concepto de devoluciones de ayudas monetarias por aquellas ayudas concedidas a investigadores en ejercicios anteriores las cuales se han cancelado en el ejercicio 2022, de este modo el importe neto total de ayudas obtenidas de la AECC asciende a 23.916.566 euros.

Al 31 de diciembre de 2022 Asociación Española contra el Cáncer tiene pendientes de pago 11.734.880 euros a corto plazo y 1.781.038 euros a largo plazo, a favor de la Fundación. El importe pendiente de pago ascendía a 10.596.060 euros en el ejercicio 2021 (véase Nota 9).

Adicionalmente, durante el ejercicio 2022 la Fundación ha actuado como arrendataria de un arrendamiento operativo sobre sus oficinas, mediante un contrato de arrendamiento operativo firmado con la AECC por el cual se han devengado 61.285 euros en concepto de gastos por arrendamiento (58.030 euros en el ejercicio 2021) (véase Nota 5.4).

Por último, la Asociación Española contra el Cáncer mantiene un contrato de prestación de servicio de apoyo a la gestión de la Fundación, por el cual se han devengado 237.153 euros y 195.950 euros durante el ejercicio 2022 y 2021 respectivamente, los cuales se encuentran pendiente de pago al 31 de diciembre de 2021 (véase Nota 10).

Además, la Fundación mantiene un contrato de prestación de servicio de asesoramiento científico técnico a la AECC, por el cual le ha repercutido 56.494 euros (43.395 euros durante el ejercicio 2021), los cuales se encuentran pendientes de cobro al 31 de diciembre de 2022 (véase Nota 9).

### **2. Personal de alta dirección y patronos.**

Los miembros del Patronato, así como sus cargos en el ejercicio 2022, han sido los siguientes:

<b>Identificación</b>	<b>Cargo</b>
D. Ramón Reyes Borí	Presidente Patronato
Dra. Nieves Mijimolle Cuadrado	Vicepresidenta Primera
Doña. Carmen Recio Ferrer	Vicepresidenta Segunda
D.Tomás Morales Rafael	Tesorero Patronato
Dª Laura de Rivera García de Leaniz	Secretaria

Dr. Elías Campo Güerri	Vocal Patronato
Dr. Amancio Carnero moya	Vocal Patronato
Dra. Pilar Garrido López	Vocal Patronato
Dra. Nuria López Bigas	Vocal Patronato
Dr. Marcòs Malumbres Martínez	Vocal Patronato
Dr. Luis Paz-Ares Rodríguez	Vocal Patronato
Dr. Josep Taberneró Caturla	Vocal Patronato
Dr. Eugenio Santos de Dios	Vocal Patronato
Dr. Jesús San Miguel Izquierdo	Vocal Patronato
Dr. Joan Seoane Suárez	Vocal Patronato
Dr. Arkaitz Carracedo Pérez	Vocal Patronato
D. José Palacios Calvo	Vocal Patronato
D <sup>a</sup> Ana Plaza Arregui	Vocal Patronato
Dra. Meritxell Arenas Prat	Vocal Patronato
Dr. Pedro Antonio Cascales Campo	Vocal Patronato
D. Juan Franco Pueyo	Vocal Patronato
D. Carlos Lamora Suárez	Vocal Patronato
D. Enrique de Álava Casado	Vocal Patronato
D <sup>ña</sup> . Gema Moreno Bueno	Vocal Patronato

Las retribuciones percibidas por la Alta Dirección durante los ejercicios 2022 y 2021 por el concepto de Sueldos y Salarios han ascendido a euros 101.063 y 99.285 euros, respectivamente.

Los miembros del Patronato y de la Comisión Ejecutiva no han devengado ni recibido retribución alguna en los ejercicios 2022 y 2021, a excepción de lo indicado en la Nota 17.3.

*J RR*

### 3. Anticipos y créditos concedidos al personal de alta dirección y a los miembros del Patronato.

Durante los ejercicios 2022 y 2021 los miembros del Patronato, así como la alta dirección no tienen concedidos anticipos o crédito alguno.

#### NOTA 17. OTRA INFORMACIÓN

##### 1. Cambios producidos en el Patronato durante el ejercicio.

En el ejercicio 2022 se han producido los siguientes cambios en el órgano de gobierno de la Fundación:

Bajas:

- Dña. Rosa María Andrés Carbajal(vocal)
- D. Laureano Molíns López-Rodo (vocal)
- D. Manuel Aguilar López(vocal)
- Dña. Amparo Cano Gracia(vocal)
- Dña. Victoria Castel Sánchez(vocal)

Altas:

- D. Manuel Aguilar López(vocal)
- D. Juan Franco Pueyo(vocal)
- D. Carlos Lamora Suárez (vocal)
- D. Enrique de Álava Casado (vocal)
- Dña. Gema Moreno Bueno (vocal)

##### 2. Autorizaciones concedidas, denegadas o en trámite de resolución por parte del Protectorado.

Con fecha 29/03/2022 la Fundación ha procedido a la comunicación al Registro la modificación de los Estatutos acordada por el Patronato el 16 de octubre del 2019 con fecha 27/05/2022 la Fundación recibe la notificación de su inscripción correspondiente en el Registro de Fundaciones.

Con fecha 22/04/2022 la Fundación ha procedido a la remisión de las cuentas anuales del ejercicio 01/01/2021-31/12/2021 y está pendiente su remisión al Registro de Fundaciones.

El 09/06/2022 la Fundación recibe la resolución de Registro de Fundaciones de las solicitudes de inscripción de cambios en el Patronato del acuerdo del 31/03/2022 de reelección Patronato y cargos:

- Doña Amparo Cano García es reelegida Patrona y Vocal del patronato de lo Fundación por el plazo estatutario de 5 años (2º renovación). Consta aceptación.
- Don Marcos Malumbres Martínez es reelegido Patrono y Vocal del patronato de la Fundación por el plazo estatutario de 5 años (2º renovación) . Consta aceptación.
- Doña Victoria Castel Sánchez es reelegida Patrona y Vocal del patronato de la Fundación por el plazo estatutario de 5 años (2º renovación). Consta aceptación.
- Don Jesús San Miguel Izquierdo es reelegido Patrono y Vocal del patronato de la Fundación por el plazo estatutario de 5 años (2º renovación). Consta aceptación.
- Don Josep Tabernero Caturla es reelegido Patrono y Vocal del patronato de la Fundación por el plazo estatutario de 5 años (2º renovación). Consta aceptación.
- Don Eugenio Santos de Dios es reelegido Patrono y Vocal del patronato de la Fundación por el plazo estatutario de 5 años (2º renovación). Consta aceptación.
- Don Elías Campo Guerri es reelegido Patrono y Vocal del patronato de la Fundación por el plazo estatutario de 5 años (2º renovación). Consta aceptación.
- Don Luis Paz-Ares Rodríguez es reelegido Patrono y Vocal del patronato de la Fundación por el plazo estatutario de 5 años (2º renovación). Consta aceptación.
- Don Amando Carrero Moya es reelegido Patrono y Vocal del patronato de la Fundación por el plazo estatutario de 5 años (1º renovación). Consta aceptación.
- Doña Pilar Garrido López es reelegida Patrona y Vocal del patronato de la Fundación por el plazo estatutario de 5 años (1º renovación). Consta aceptación.



- Doña Nuria López Bigas es reelegida Patrona y Vocal del patronato de la Fundación por el plazo estatutario de 5 años (1ª renovación). Consta aceptación.
- Don Joan Seoane Suárez es reelegido Patrono y Vocal del patronato de la Fundación por el plazo estatutario de 5 años (1ª renovación). Consta aceptación.
- Doña Laura de Rivera García de Leóniz es reelegida Patrona y Secretaria del patronato de la Fundación por el plazo estatutario de 5 años (1ª renovación). Consta aceptación.

Con fecha 04/07/2022 recibe notificación de subsanación de las cuentas anuales del ejercicio 01/01/2020 - 31/12/2020, se procede a la presentación de la subsanación el 20/07/2022 y el 19/08/2022 y con fecha 22/09/2022 la Fundación recibe la notificación de su remisión al Registro de Fundaciones.

El 24/08/2022 la Fundación recibe la resolución de Registro de Fundaciones de las solicitudes de inscripción de cambios en el Patronato:

- Acuerdo del 09/06/2022 dos ceses por renuncia como patronos: D. Laureano Molins López-Rodo y Dña. Rosa María Andrés Carbajal
- Acuerdo del 09/06/2022 dos nombramientos como patronos: D. Manuel Aguilar López, D. Juan Francisco Franco Pueyo.

Con fecha 05/09/2022 recibe notificación de subsanación del plan de actuación del ejercicio 01/01/2022 - 31/12/2022, se procede a la presentación de la subsanación el 13/09/2022 y con fecha 13/10/2022 la Fundación recibe la notificación de su remisión al Registro de Fundaciones.

Con fecha 23/12/2022 la Fundación ha procedido a la remisión de los planes de actuación del ejercicio 01/01/2023 - 31/12/2023 y está pendiente su remisión al Registro de Fundaciones.

### 3. Sueldos, dietas y remuneraciones de los miembros del Patronato (incluida la auto contratación).

Los únicos reintegros a los órganos de gobierno corresponden exclusivamente a los desplazamientos justificados por los Patronos residentes fuera del domicilio social para asistir a las sesiones del Patronato y ascienden al 31 de diciembre de 2022 a 12.099 euros (7.232 euros a 31 de diciembre de 2021).

### 4. Anticipos y créditos a miembros del Patronato.

Los miembros de la Junta del Patronato no han devengado ni recibido retribución alguna durante los ejercicios 2022 y 2021. Asimismo, no tienen concedidos anticipos o crédito alguno.


### 5. Pensiones y seguros de vida.

Al 31 de diciembre de 2022 y al 31 de diciembre de 2021 la Fundación no mantiene contratados planes de pensiones y/o seguros de vida ni a favor de la alta dirección ni a favor de los miembros del Patronato.

### 6. Número medio de personas empleadas en el curso del ejercicio, expresado por categorías y número de personas con discapacidad mayor o igual a 33%.

#### Ejercicio 2022

Categorías profesionales	Número personas empleadas	Hombres	Mujeres
Directivos	2	-	2
Responsables Funcionales	4	-	4
Responsables	1	-	1
Expertos	8	2	6
Técnicos Especialistas	7	1	6
Administrativos	1	-	1
Investigadores	22	10	12
<b>Total</b>	<b>45</b>	<b>13</b>	<b>32</b>



### Ejercicio 2021

Categorías profesionales	Número personas empleadas	Hombres	Mujeres
Director	1	-	1
Responsables Unidad	7	1	6
Técnicos Gestión	9	1	8
Administrativos	4	2	2
Investigadores	21	11	10
<b>Total</b>	<b>42</b>	<b>15</b>	<b>27</b>

En los ejercicios 2022 y 2021, la Fundación no ha mantenido contratado personal con una discapacidad mayor o igual al 33%.

#### 1. Distribución por sexos al término del ejercicio del personal de la entidad.

### Ejercicio 2022

Categorías profesionales	Número personas empleadas	Hombres	Mujeres
Directivos	2	-	2
Responsables Funcionales	4	-	4
Responsables	1	-	1
Expertos	8	2	6
Técnicos Especialistas	7	1	6
Administrativos	1	-	1
Investigadores	21	9	12
<b>Total</b>	<b>44</b>	<b>13</b>	<b>32</b>

### Ejercicio 2021

Categorías profesionales	Número personas empleadas	Hombres	Mujeres
Director	1	-	1
Responsables Unidad	7	1	6
Técnicos Gestión	10	1	9
Administrativo	4	2	2
Investigadores	21	11	10
<b>Total</b>	<b>43</b>	<b>15</b>	<b>28</b>

**Naturaleza y propósito del negocio de los acuerdos de la entidad que no figuren en balance y sobre los que no se haya incorporado información en otra nota de la memoria, así como su posible impacto financiero, siempre que esta información sea significativa y de ayuda para la determinación de la posición financiera de la entidad.**

La Fundación no ha realizado acuerdos durante el ejercicio 2022 que no figuren en balance y sobre los que no se haya incorporado información en otra nota de la memoria.

#### 9. Inventario.

El inventario de bienes de la Fundación está formado por todos los activos que han sido detallados en las notas de esta memoria y que por importancia cuantitativa no se presenta mayor detalle.

BIENES Y DERECHOS								
Descripción del Elemento	Fecha de Adquisición	Valor Contable Total	Otras Valoraciones Realizadas	Amortizaciones, deterioro y otras partidas compensatorias	Amortización en período	Valor Neto Contable	Cargas y Gravámenes que afecten al elemento	Otras circunstancias
<b>INMOVILIZADO MATERIAL</b>								
<b>Instalaciones Técnicas</b>								
Despacho Secretaría	30/10/2004	1.640	-	(1.640)	-	-	-	Baja 2022 obsolescencia
Calefactor Fan-Coil	09/03/2004	4.229	-	(4.229)	-	-	-	Baja 2022 obsolescencia
<b>Subtotal</b>		<b>5.869</b>	-	<b>(5.869)</b>	-	-	-	
<b>Mobiliario</b>								
Puntero Lasser	12/05/1993	99	-	8999	-	-	-	Baja 2022 obsolescencia
Taladradora Casco M-200	24/06/1993	30	-	(30)	-	-	-	Baja 2022 obsolescencia
Pesacartas electrónico	11/02/1993	90	-	(90)	-	-	-	Baja 2022 obsolescencia
Calefactor	15/01/1994	51	-	851	-	-	-	Baja 2022 obsolescencia
Cuadro Salamanca	01/05/1994	60	-	(60)	-	-	-	Baja 2022 obsolescencia
Estantería parte alta bibliote	06/10/1994	2.004	-	(2.004)	-	-	-	Baja 2022 obsolescencia
Persianas venecianas de 25m/m	21/02/1995	462	-	(462)	-	-	-	Baja 2022 obsolescencia
Destructor de documentos	18/12/1995	209	-	(209)	-	-	-	Baja 2022 obsolescencia
Sillón giratorio respaldo alto	08/01/1996	165	-	(165)	-	-	-	Baja 2022 obsolescencia
Librería 217x83x30	06/02/1996	210	-	(210)	-	-	-	Baja 2022 obsolescencia
Fotocopiadora CANNON NP 6216.1	31/12/1999	3.660	-	(3.660)	-	-	-	Baja 2022 obsolescencia
Máquina escribir ET 2250	28/05/1998	476	-	(476)	-	-	-	Baja 2022 obsolescencia
SILLÓN DIRECCION SINCRON	29/02/2000	259	-	(259)	-	-	-	Baja 2022 obsolescencia
Fotocopiadora Gestetner 3222	08/04/2003	5.658	-	(5.658)	-	-	-	Baja 2022 obsolescencia
Fax Brother T86	17/02/2003	182	-	(182)	-	-	-	Baja 2022 obsolescencia
<b>Subtotal</b>		<b>13.615</b>	-	<b>(13.615)</b>	-	-	-	
<b>Equipos Informáticos</b>								
CPU Ser.121474	25/10/2001	1.067	-	(1.067)	-	-	-	Baja 2022 obsolescencia
CPU Ser. 121475	25/10/2001	1.067	-	(1.067)	-	-	-	Baja 2022 obsolescencia
Monitor 17" Ser.DP17HJER	25/10/2001	223	-	(223)	-	-	-	Baja 2022 obsolescencia
Monitor 17" Ser.4684996	25/10/2001	439	-	(439)	-	-	-	Baja 2022 obsolescencia
Ordenador Portatil Toshiba1410	28/02/2003	1.322	-	(1.322)	-	-	-	Baja 2022 obsolescencia
Impresora HP Laserjet 2550L	28/02/2005	350	-	(350)	-	-	-	Baja 2022 obsolescencia
PC Notebook HP EliteBook 840 G4	10/04/2018	3.085	-	(2.873)	(212)	-	-	
PC Notebook HP EliteBook 840 G5	19/10/2018	1.802	-	(1.442)	(360)	-	-	
PC HP ELITEDESK sobremesa Elite	12/12/2018	1.408	-	(1.075)	(333)	-	-	
HP EliteBook 840 g5	04/02/2019	1.780	-	(1.294)	(486)	-	-	
<b>Subtotal</b>		<b>12.543</b>	-	<b>(11.151)</b>	<b>(1.392)</b>	-	-	
<b>INMOVILIZADO INTANGIBLE</b>								
<b>Propiedad Industrial</b>								
LOGO FUNDACIÓN	15/03/2007	1.816	-	(1.816)	-	-	-	Baja 2022 obsolescencia
PATENTE OBSERVATORIO DEL CANCE	26/06/2009	772	-	(772)	-	-	-	Baja 2022 obsolescencia
LOGO FUNDACION AECC INVST.CONT	01/09/2009	926	-	(926)	-	-	-	Baja 2022 obsolescencia
Logo Fundación Científica AECC	01/02/2017	620	-	(610)	(10)	-	-	Baja 2022 obsolescencia
<b>Subtotal</b>		<b>4.134</b>	-	<b>(4.124)</b>	<b>(10)</b>	-	-	



<b>Aplicaciones Informáticas</b>								-
Cat. Publ. Period. C. Salud	31/12/2001	70	-	(-70)	-	-	-	Baja 2022 obsolescencia
Cancer CD 1997	25/06/1997	1.679	-	(1.679)	-	-	-	Baja 2022 obsolescencia
Badese 1.0	26/03/1998	90	-	(90)	-	-	-	Baja 2022 obsolescencia
Base de datos Biblioteca	26/04/1999	349	-	(349)	-	-	-	Baja 2022 obsolescencia
Aplicativo Smarthsimple Requirements Gathering	13/03/2020	17.424	-	(6.273)	(3.485)	7.667	-	-
Aplicativo Smarthsimple Uppon Commecement	25/03/2020	75.141	-	(26.550)	(15.028)	33.563	-	-
Aplicativo Smarthsimple the fixes fees	15/05/2020	37.571	-	(12.670)	(7.514)	17.387	-	-
Aplicativo Smarthsimple Integration Nav	15/05/2020	10.890	-	(3.545)	(2.178)	5.167	-	-
Resto Aplicativo Smarthsimple the fixes fees	19/06/2020	37.571	-	(11.522)	87.514	18.535	-	-
<b>Subtotal</b>		<b>180.783</b>	-		<b>(35.719)</b>	<b>82.318</b>		
<b>INVERSIONES INMOBILIARIAS</b>								
<b>Terrenos</b>								
Terreno Torrecilla Orden Valladolid H.Eloy Rdguez	23/04/2018	281	-	-	-	281	-	-
Terreno Torrecilla Orden Valladolid H.Eloy Rdguez	23/04/2018	156	-	-	-	156	-	-
Herencia Carmen Pedrol Terrenos CovaNollers	26/05/2022	43.121	-	-	-	43.121	-	-
<b>Subtotal</b>		<b>43.558</b>	-	-	-	<b>43.558</b>	-	-
<b>Construcciones</b>								
Plaza Aparcamiento Hª Pilar Garcia	20/10/2016	6.391	-	(996)	(192)	5.203	-	-
Vivienda Puente San Miguel Hª Pilar Gª	20/10/2016	62.913	-	(9.809)	(1.888)	51.216	-	-
<b>Subtotal</b>		<b>69.304</b>	-	<b>(10.806)</b>	<b>(2.079)</b>	<b>56.419</b>	-	-
<b>TOTAL INVENTARIO</b>		<b>329.805</b>	-	<b>(108.310)</b>	<b>(39.201)</b>	<b>182.295</b>	-	-

*RR*



**NOTA 18. ESTADO DE FLUJOS DE EFECTIVO**

<b>FLUJOS DE EFECTIVO DE LAS ACTIVIDADES DE EXPLOTACIÓN</b>	<b>Notas de la Memoria</b>	<b>31/12/2022</b>	<b>31/12/2021</b>
<b>Resultado del ejercicio antes de impuestos</b>		<b>54.381</b>	<b>(2.107.447)</b>
<b>Ajustes del resultado</b>		<b>(5.565.291)</b>	<b>(4.370.754)</b>
Amortización del inmovilizado (+)	<b>Nota 5</b>	39.160	43.322
Imputación de subvenciones (-)	<b>Nota 14</b>	(6.236.451)	(4.195.218)
Resultados por bajas y enajenaciones del inmovilizado (+/-)	<b>Nota 5</b>	-	16.575
Resultados por bajas y enajenaciones de instrumentos financieros (+/-)	<b>Nota 7.3</b>	69.796	(16.526)
Ingresos financieros (-)		(74.784)	(27.753)
Diferencias de cambio (+/-)		(383)	(233)
Variación de valor razonable en instrumentos financieros (+/-)	<b>Notas 7.1 y 7.2</b>	637.371	(190.921)
<b>Cambios en el capital corriente</b>		<b>(1.778.078)</b>	<b>1.214.151</b>
(Incremento)/Decremento en Deudores y otras cuentas a cobrar		(3.607.032)	1.657.132
Incremento/(Decremento) en Acreedores y otras cuentas a pagar		9.072	(154.828)
Incremento/(Decremento) en Otros pasivos corrientes		(50.059)	(288.153)
Otros activos y pasivos no corrientes (+/-)		1.869.942	-
<b>Flujos de efectivo de las actividades de explotación</b>		<b>(7.288.987)</b>	<b>(5.264.050)</b>
<b>FLUJOS DE EFECTIVO DE LAS ACTIVIDADES DE INVERSIÓN</b>			
<b>Pagos por inversiones (-)</b>		<b>(3.188.400)</b>	<b>(1.704.799)</b>
Inversiones inmobiliarias	<b>Nota 5</b>	-	-
Otros activos financieros	<b>Nota 7</b>	(3.188.400)	(1.704.799)
<b>Cobros por desinversiones (+).</b>		<b>2.468.768</b>	<b>2.629.540</b>
Inversiones inmobiliarias	<b>Nota 5.3</b>	-	55.760
Otros activos financieros	<b>Nota 7</b>	2.468.768	2.573.780
<b>Flujos de efectivo de actividades de inversión</b>		<b>(719.632)</b>	<b>924.741</b>
<b>FLUJOS DE EFECTIVO DE LAS ACTIVIDADES DE FINANCIACIÓN</b>			
<b>Cobros y pagos por instrumentos de patrimonio</b>		<b>6.225.593</b>	<b>3.718.728</b>
Subvenciones, donaciones y legados recibidos (+)	<b>Nota 14</b>	6.225.593	3.718.728
<b>Cobros y pagos por instrumentos de pasivo financiero</b>		<b>-</b>	<b>66.631</b>
Emisión		-	67.419
Deudas con entidades de crédito (+)		-	67.419
Devolución y amortización de		-	(788)
Deudas con entidades de crédito (-)		-	(788)
<b>Flujos de efectivo de las actividades de financiación</b>		<b>6.225.593</b>	<b>3.785.359</b>
<b>Efecto de las variaciones de los tipos de cambio</b>		<b>-</b>	<b>-</b>
<b>AUMENTO / DISMINUCIÓN NETA DEL EFECTIVO O EQUIVALENTES</b>		<b>(1.783.026)</b>	<b>(553.950)</b>
<b>Efectivo o equivalentes al comienzo del ejercicio</b>		<b>3.211.434</b>	<b>3.765.384</b>
<b>Efectivo o equivalentes al final del ejercicio</b>		<b>1.428.407</b>	<b>3.211.434</b>


**NOTA 19. HECHOS POSTERIORES**

A fecha de formulación de estas cuentas anuales, no se han producido hechos posteriores significativos adicionales que no hayan sido desglosados a lo largo de las Notas de la memoria.

## **Diligencia de formulación que acompaña a las cuentas anuales formuladas**

Las presentes cuentas anuales de la Fundación Científica de la Asociación Española Contra el Cáncer, correspondientes al ejercicio terminado en 31 de diciembre de 2022, han sido formuladas con el VºBº de Dirección General y voto favorable de todos los miembros de la Comisión Ejecutiva el día 23 de marzo de 2023 con vistas a su verificación por auditores y posterior aprobación por Patronato. Dichas cuentas se hayan extendidas en 56 páginas de papel escritas por una cara, todas las cuentas están rubricadas por el Presidente y Secretaria, incluyendo la presente y las 7 páginas siguientes donde consta la firma de los restantes miembros de la Comisión Ejecutiva presentes y representados.

Como integrantes de la Comisión Ejecutiva de la Fundación Científica de la Asociación Española Contra el Cáncer, mediante el presente documento, firman las cuentas anuales correspondientes al ejercicio 2022 de la Fundación Científica de la Asociación Española Contra el Cáncer:

A handwritten signature in black ink, reading "Ramón Reyes Borí". The signature is written in a cursive style with a large initial 'R' and a distinct 'S' at the end.

Firmado: D. Ramón Reyes Borí

Cargo: Presidente del Patronato

Como integrantes de la Comisión Ejecutiva de la Fundación Científica de la Asociación Española Contra el Cáncer, mediante el presente documento, firman las cuentas anuales correspondientes al ejercicio 2022 de la Fundación Científica de la Asociación Española Contra el Cáncer:




Firmado: Dª Nieves Mijimolle Cuadrado

Cargo: Vicepresidenta Primera Patronato



Como integrantes de la Comisión Ejecutiva de la Fundación Científica de la Asociación Española Contra el Cáncer, mediante el presente documento, firman las cuentas anuales correspondientes al ejercicio 2022 de la Fundación Científica de la Asociación Española Contra el Cáncer:

A handwritten signature in black ink, appearing to read 'Carmen Recio Ferrer'. The signature is fluid and cursive, with the first name 'Carmen' and the last name 'Recio' being more prominent.

Firmado: D<sup>a</sup> Carmen Recio Ferrer (Voto delegado)

Cargo: Vicepresidenta Segunda del Patronato

Representación:

## MODELO DE REPRESENTACIÓN ENTRE PATRONOS

### FUNDACIÓN CIENTÍFICA AECC REUNIÓN DE COMISIÓN EJECUTIVA MADRID, VEINTITRÉS DE MARZO DE 2023

Doña Carmen Recio Ferrer con DNI 28.886796S patrono de la Fundación Científica AECC.

No asistirá a la reunión de la Comisión Ejecutiva que se celebrará el 23 de marzo de 2023 conforme a la convocatoria cursada el día 7 de marzo de 2023, con el siguiente orden del día:

#### **Aprobación**

1. Acta CE 01.12.2022
2. Formulación Cuentas Anuales 2022
  - o Conclusiones auditoría 2022
  - o Formulación 2022
  - o EEFF+Memoria 2022
3. Política Inversiones Financieras

#### **Información**

1. Conclusiones auditoría interna Modelo Financiación
2. Estatus proyectos transversales

Conforme a lo dispuesto en el artículo 15.5 de la Ley 50/2002, de 26 de diciembre, de Fundaciones, delega su voto en<sup>1</sup>:

Don Ramon Reyes patrono de la Fundación Científica AECC.

Observaciones:

- Voto a favor en el punto: 1,2,3 de Aprobación
- Voto en contra en el punto: ninguno
- Abstención en el punto: ninguno

En Madrid a seis de marzo de 2023

Fdo.  (Firma del patrono que delega su voto).  
Carmen Recio

<sup>1</sup> El cargo de patrono que recaiga en persona física deberá ejercerse personalmente. No obstante, podrá actuar en su nombre y representación otro patrono por él designado. Esta actuación será siempre para actos concretos y deberá ajustarse a las instrucciones que, en su caso, el representado formule por escrito.


Como integrantes de la Comisión Ejecutiva de la Fundación Científica de la Asociación Española Contra el Cáncer, mediante el presente documento, firman las cuentas anuales correspondientes al ejercicio 2022 de la Fundación Científica de la Asociación Española Contra el Cáncer:

A handwritten signature in blue ink, consisting of several loops and a long horizontal stroke at the end, positioned above a horizontal line.

Firmado: Dª Laura de Rivera García de Leániz

Cargo: Secretaria del Patronato

Como integrantes de la Comisión Ejecutiva de la Fundación Científica de la Asociación Española Contra el Cáncer, mediante el presente documento, firman las cuentas anuales correspondientes al ejercicio 2022 de la Fundación Científica de la Asociación Española Contra el Cáncer:

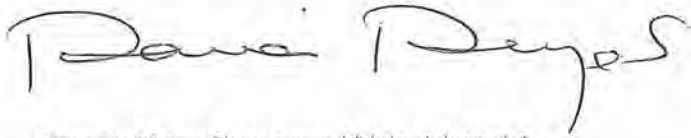
A handwritten signature in black ink, appearing to read 'Tomás Morales Rafael', written over a horizontal line.

Firmado: D Tomás Morales Rafael

Cargo: Tesorero del Patronato



Como integrantes de la Comisión Ejecutiva de la Fundación Científica de la Asociación Española Contra el Cáncer, mediante el presente documento, firman las cuentas anuales correspondientes al ejercicio 2022 de la Fundación Científica de la Asociación Española Contra el Cáncer:

A handwritten signature in black ink, appearing to read 'Ana Plaza Arregui'. The signature is fluid and cursive, with the first name 'Ana' being particularly prominent.

Firmado: D<sup>a</sup> Ana Plaza Arregui (Voto delegado)

Cargo: Vocal del Patronato/Presidenta Comité Auditoría, Riesgos y Cumplimiento

Representación:

## MODELO DE REPRESENTACIÓN ENTRE PATRONOS

### FUNDACIÓN CIENTÍFICA AECC REUNIÓN DE COMISIÓN EJECUTIVA MADRID, VEINTITRÉS DE MARZO DE 2023

Doña Ana Plaza Arregui, con DNI 12374150N, patrono de la Fundación Científica AECC.

No asistirá a la reunión de la Comisión Ejecutiva que se celebrará el 23 de marzo de 2023 conforme a la convocatoria cursada el día 7 de marzo de 2023, con el siguiente orden del día:

#### **Aprobación**

1. Acta CE 01.12.2022
2. Formulación Cuentas Anuales 2022
  - o Conclusiones auditoría 2022
  - o Formulación 2022
  - o EEFF+Memoria 2022
3. Política Inversiones Financieras

#### **Información**

1. Conclusiones auditoría interna Modelo Financiación
2. Estatus proyectos transversales

Conforme a lo dispuesto en el artículo 15.5 de la Ley 50/2002, de 26 de diciembre, de Fundaciones, delega su voto en<sup>1</sup>:

Don Ramón Reyes, patrono de la Fundación Científica AECC

Observaciones:

- Voto a favor en el punto: 1,2,3 de Aprobación
- Voto en contra en el punto: ninguno
- Abstención en el punto: ninguno

En Madrid, a 23 de marzo de 2023



Fdo. .... (Firma del patrono que delega su voto).

<sup>1</sup> El cargo de patrono que recaiga en persona física deberá ejercerse personalmente. No obstante, podrá actuar en su nombre y representación otro patrono por él designado. Esta actuación será siempre para actos concretos y deberá ajustarse a las instrucciones que, en su caso, el representado formule por escrito.

Como integrantes de la Comisión Ejecutiva de la Fundación Científica de la Asociación Española Contra el Cáncer, mediante el presente documento, firman las cuentas anuales correspondientes al ejercicio 2022 de la Fundación Científica de la Asociación Española Contra el Cáncer:

A handwritten signature in blue ink, appearing to read 'Isabel Orbe', with a long horizontal flourish extending to the right.

VºBº: Dª Isabel Orbe Martínez-Aviá

Cargo: Directora General